





FELI GARCÍA

# LAS 12 LLAVES DEL ALMA

Un viaje  
**a través de los símbolos**  
para sanar, recordar y brillar

# LAS 12 LLAVES DEL ALMA

Un viaje  
**a través de los símbolos**  
para sanar, recordar y brillar

© Feli García

Primera edición agosto de 2025

Ediciones Instituto CoreM

Información legal

*Información legal: La publicación de esta obra puede estar sujeta a futuras correcciones por parte del autor, así como son de su responsabilidad las opiniones que en ella se exponen. Información legal: Queda rigurosamente prohibida la reproducción total o parcial de este libro, ni su tratamiento informático, ni la transmisión de ninguna forma o por cualquier medio, ya sea electrónico, mecánico, por fotocopia, u otros métodos o soportes, sin el permiso previo y por escrito de los titulares del copyright. La información de los mencionados derechos puede ser constitutiva de delito contra la propiedad intelectual (artículo 270 y siguientes del Código Penal).*

*A los lectores: esta publicación contiene las opiniones e ideas del autor. No se da ninguna garantía respecto a la precisión o integridad de la información o referencias aquí incluidas y tanto el autor como el resto de las personas implicadas, niegan específicamente cualquier responsabilidad por obligaciones, pérdidas o riesgos, personales o de otro tipo, en que se incurra como consecuencia directa o indirecta, del uso y aplicación en cualquier contenido del libro.*

[info@feligarcia.com](mailto:info@feligarcia.com)

## LAS 12 LLAVES DEL ALMA

Dedicatoria a mi alma .....	13
Prólogo .....	15
Introducción .....	17
Cómo nacieron los símbolos .....	18
Para quién está escrito este libro .....	20
Tú ya eres creador .....	22
Por qué yo te puedo ayudar.....	26
Cómo usar este libro .....	28
PARTE 1 .....	31
VOLVER AL CENTRO: PAZ – EQUILIBRIO – MI CENTRO ..	31
El símbolo de “Paz – Equilibrio – Mi Centro” .....	33
Qué representa y cómo puede ayudarte .....	33
Palabras clave .....	35
Oración de Activación .....	37
Mensaje canalizado .....	37
Afirmaciones para integrar .....	39
Meditación guiada: Volviendo a ti.....	40
Ejercicio de escritura terapéutica .....	42
Ritual del símbolo en el cuerpo.....	44
PARTE 2 .....	47
SANAR DESDE DENTRO: SALUD .....	47
El símbolo de Salud .....	49
Qué representa y cómo puede ayudarte .....	49
Palabras clave de esta llave .....	50
Oración de Activación .....	52

## LAS 12 LLAVES DEL ALMA

Afirmaciones para integrar .....	52
Meditación guiada: Sanando desde dentro .....	54
Ejercicio de escritura terapéutica .....	56
Ritual de cuidado consciente .....	58
Frase de cierre .....	60
PARTE 3 .....	63
CAMINAR CON FE: CONFIANZA .....	63
El símbolo Confianza .....	65
Qué representa y cómo puede ayudarte .....	65
Palabras clave de esta llave .....	66
Oración de Activación .....	69
Afirmaciones para integrar .....	69
Meditación guiada: Confiar en lo que no se ve .....	71
Ejercicio de escritura terapéutica .....	73
Ritual: Soltar consciente .....	75
Frase de cierre .....	77
PARTE 4 .....	79
EL FUEGO QUE RENUEVA: TRANSFORMACIÓN .....	79
El símbolo Transformación.....	81
Qué representa y cómo puede ayudarte .....	81
Palabras clave de esta llave .....	82
Oración de Activación .....	84
Afirmaciones para integrar .....	84
Visualización guiada: Renacer desde el fuego .....	85
Ejercicio de escritura terapéutica .....	87
Soltar para renacer .....	87

## LAS 12 LLAVES DEL ALMA

Ritual sugerido.....	89
Frase de cierre.....	90
PARTE 5 .....	93
ESCUCHAR LO QUE NO SE VE: INTUICIÓN .....	93
El símbolo Intuición .....	95
Qué representa y cómo puede ayudarte .....	95
Palabras clave de esta llave.....	96
Oración de Activación .....	98
Afirmaciones para integrar .....	98
Visualización guiada .....	100
Ejercicio de escritura terapéutica .....	101
Ritual sugerido.....	103
Frase de cierre.....	105
PARTE 6 .....	107
HABITAR MI VERDAD: VOZ PROPIA.....	107
El símbolo Voz Propia .....	109
Qué representa y cómo puede ayudarte .....	109
Palabras clave de esta llave.....	110
Oración de Activación .....	112
Afirmaciones para integrar .....	112
Visualización guiada .....	114
Ejercicio de escritura terapéutica .....	116
Ritual sugerido.....	117
Frase de cierre.....	119
PARTE 7 .....	121

## LAS 12 LLAVES DEL ALMA

TODOS A SU TIEMPO: TIEMPO DIVINO .....	121
El símbolo Tiempo Divino.....	123
Qué representa y cómo puede ayudarte .....	123
Palabras clave de esta llave .....	125
Oración de Activación .....	126
Afirmaciones para integrar .....	126
Visualización guiada .....	128
Ejercicio de escritura terapéutica .....	129
Ritual sugerido: Ritual del "Estoy a tiempo" .....	131
Frasas de cierre .....	132
PARTE 8 .....	135
AMAR SIN PERDERME: .....	135
AMOR – PAREJA.....	135
El símbolo de Amor – Pareja .....	137
Qué representa y cómo puede ayudarte .....	137
Palabras clave de esta llave .....	138
Oración de Activación .....	140
Afirmaciones para integrar .....	140
Visualización guiada: Amarme para amar .....	141
Ejercicio de escritura terapéutica .....	143
Ritual sugerido: Ritual del reflejo sagrado.....	144
Frase de cierre .....	146
PARTE 9 .....	147
CREAR DESDE EL ALMA .....	147
MI PROYECTO – MI NEGOCIO.....	147

## LAS 12 LLAVES DEL ALMA

El símbolo de Mi Proyecto – Mi Negocio .....	149
Qué representa y cómo puede ayudarte. ....	149
Palabras clave de esta llave .....	150
Oración de Activación .....	152
Afirmaciones para integrar .....	152
Visualización guiada: Mi proyecto nace de mi alma	154
Ejercicio de escritura terapéutica .....	155
Ritual sugerido: Ritual de la siembra consciente....	156
Frase de cierre .....	158
PARTE 10 .....	159
ABRIRME A RECIBIR .....	159
ABUNDANCIA .....	159
El símbolo de Abundancia.....	161
Qué representa y cómo puede ayudarte. ....	161
Palabras clave de esta llave .....	162
Oración de Activación .....	164
Afirmaciones para integrar .....	165
Visualización guiada: Me abro a recibir .....	166
Ejercicio de escritura terapéutica .....	167
Ritual sugerido: Ritual del permiso a recibir.....	169
Frase de cierre .....	170
PARTE 11 .....	171
VOLVER A PERTENECER .....	171
UNIÓN .....	171
El símbolo de Unión .....	173

## LAS 12 LLAVES DEL ALMA

Qué representa y cómo puede ayudarte .....	173
Palabras clave de esta llave .....	174
Oración de Activación .....	176
Afirmaciones para integrar .....	176
Visualización guiada: Volver a sentirme parte .....	178
Ejercicio de escritura terapéutica: Volver a mí. Volver al vínculo. ....	179
Ritual sugerido: Ritual del reencuentro .....	180
Frase de cierre .....	182
PARTE 12 .....	183
BRILLAR SIN MIEDO: LUZ PROPIA .....	183
El símbolo de Luz Propia .....	185
Qué representa y cómo puede ayudarte .....	185
Palabras clave de esta llave .....	186
Oración de Activación .....	188
Afirmaciones para integrar .....	189
Visualización guiada: Encender tu luz .....	190
Ejercicio de escritura terapéutica .....	191
Ritual sugerido: Ritual del encendido interior .....	193
Frase de cierre .....	195
CÓMO SEGUIR INTEGRAR ESTAS LLAVES EN TU VIDA	197
Un viaje que no termina, solo se transforma .....	199
Crea tus propios símbolos .....	201
Cómo puedes crear tu primer Sígil.....	202
Darle vida a tu Sígil.....	203
MENSAJE FINAL CANALIZADO .....	206

## LAS 12 LLAVES DEL ALMA

INTEGRACIÓN DE LAS 12 LLAVES .....	207
PARA RECORDAR... ..	209
Las 12 Llaves del Alma en frases .....	211
Afirmaciones positivas dentro del libro .....	213
El símbolo de "Paz – Equilibrio – Mi Centro .....	213
El símbolo de Salud.....	213
El símbolo Confianza .....	215
El símbolo Transformación .....	216
El símbolo Intuición .....	216
El símbolo Voz Propia .....	217
El símbolo Tiempo Divino .....	218
El símbolo de Amor – Pareja .....	219
El símbolo de Mi Proyecto – Mi Negocio.....	220
El símbolo de Abundancia .....	222
El símbolo de Unión .....	223
El símbolo de Luz Propia .....	224
Biografía.....	227
Dónde me puedes encontrar.....	229
¡No te vayas todavía! .....	232
Qué es el Programa "Tu Primer Libro" .....	232
Cómo puedes ser parte de este programa .....	233
Hay otra opción para ti... ..	234



## Dedicatoria a mi alma

A mi alma...

A esa voz que me habla, que siento tan mía y amorosa, que me guía, incluso cuando yo pienso que es mi mente, cuando dudo de ella sin saber cómo escucharla.

A esa presencia que vive en silencio dentro mí, pero que constantemente me acompaña siempre, que me sostiene en mis momentos bajos, que me recuerda quién soy cuando lo olvido.

Hoy quiero agradecerte profundamente por haber tenido tanta paciencia conmigo. Por haberme apoyado cuando mi mente dudaba, cuando mi cuerpo se resistía y cuando mis heridas hablaban más fuerte para ser escuchadas.

Gracias por aparecer en forma de intuición, de certeza, de símbolos, de sueños, de silencios que me abrazan más que cualquier palabra. Gracias por mostrarme que lo invisible también guía, también enseña, también sostiene.

Este libro nace de ese diálogo sagrado entre mi parte más humana y mi parte más espiritual. Sentí la necesidad de compartir con el mundo esta información que tan amorosamente me fue regalando para la humanidad. Yo solo soy el medio, tú, alma mía, eres quien me guía, quien escribe. Gracias por confiar en mí para ser canal.

Por enseñarme que no tengo que ser perfecta para brillar, que no tengo que tener todas las respuestas para ser guía, y

que cuando elijo volver a ti, todo vuelve a tener sentido.


Gracias por recordarme que vine para servir desde el amor, para compartir luz sin miedo, para transformar el dolor en medicina, y para acompañar a otras almas a hacer lo mismo.

Este libro es tuyo. Y si ha llegado a tus manos querido lector, es porque tu alma también lo eligió así...

Gracias por materializar estos símbolos a través de mí para un bien común.

Con amor, te honra,

**Feli García**



## Prólogo

Hay llaves que abren puertas.

Otras, candados.

Pero estas... estas abren almas.

**LAS 12 LLAVES DEL ALMA** no son simples metáforas. Son códigos vivos, diseñados para que algo dentro de ti despierte. Algo que quizá llevabas tiempo buscando.

Este libro nace de la luz que brilla en el alma de Feli García. Está hecho para abrir la puerta más importante que tienes: la de tu propio corazón. Cada llave es un símbolo, un mensaje cifrado que conecta con tu búsqueda, tu esperanza y tu anhelo más profundo.

Mientras escribía este prólogo, entendí que hay llaves para todo: para abrir casas, para guardar secretos... y luego están estas *12 llaves*, hechas para abrir tu conciencia y permitir que el alma tome el volante de tu vida.

Te invito a leer estas páginas no solo con los ojos, sino con el alma. Activa esa parte de ti que conecta la emoción con la comprensión y permite que cada llave sea una señal en el GPS de tu espíritu. Aquí no encontrarás teoría vacía: encontrarás indicaciones claras para conducir por la autopista más importante que existe, la de tu propia realización.

Si *sanar es recordar quién eres*, estas llaves son los códigos que te devuelven la confianza en tu camino. Sus imágenes, sus palabras y sus enseñanzas están pensadas para que cual-

quiera —sí, incluso tú, que ahora mismo dudas— pueda aplicarlas con sencillez y obtener grandes cambios.

Este libro es fruto de la inspiración canalizada por un ser extraordinario: Feli, mi amiga, mi mentora en “Tu Primer Libro” y una gran coach de valores de vida.

Feli, hay personas que nacen para brillar... y tú eres una de ellas. Tu luz ilumina no solo mi camino, sino el de tantos amigos y compañeros escritores. Que tu brillo siga expandiéndose en cada libro, cada curso, cada consejo y cada abrazo que das.

Por eso lo digo sin rodeos: **LAS 12 LLAVES DEL ALMA** es un material que todos deberíamos tener cerca. Es guía, brújula y recordatorio de que la llave más poderosa... siempre estuvo en nuestras manos.

Gracias, Feli, porque tus libros y enseñanzas son amor en acción, coherencia escrita y mensajes que atraviesan la mente para llegar directo al alma. Por eso, y mucho más, recomiendo esta obra como un verdadero camino de transformación.

Sinceramente,

**Dr. de Dres. HC. Joel Rugerio**

Médico y Terapeuta Holístico

Maestro en Co-Creación Energética para Sanadores Consientes

Creador del Método NeuroQuantra

Autor del libro “*Tu Caja Mágica de Sorpresas*”

## Introducción

Este no es un libro cualquiera. No nace desde el esfuerzo mental ni desde el deseo de enseñar algo nuevo. Este libro nace de un espacio mucho más profundo: de la escucha interna, del silencio, del alma que me habla. Es una guía viva, una herramienta de alquimia, un acompañamiento entre lo sutil y lo práctico, entre lo simbólico y lo tangible.

Cada símbolo está pensado como una medicina suave, lenta, pero poderosa, una invitación a mirar hacia dentro con amor, sin juicios, sin exigencias.

No se entiende solo con la mente, sino que es necesario sentirlo con el cuerpo, con el corazón y con esa parte tuya que ya sabe qué te estoy contando. Más que información, este libro te ofrece transformación. No desde el "hacer más", sino desde el "recordar quién eres".

No vas a encontrar teorías complicadas, ni fórmulas mágicas.

***Vas a encontrar llaves.***

***Doce llaves canalizadas, vivas,***

***con energía propia.***

Cada una de ellas representa una dimensión de tu alma que está lista para abrirse, para activarse, para expresarse: paz-equilibrio, salud, confianza, transformación, intuición, voz propia, tiempo divino, amor y pareja, proyectos y negocio, abundancia y prosperidad, unión y luz propia.

Cada símbolo ha llegado en momentos de profunda conexión interior. Esos momentos donde la conexión con algo mayor que yo me susurra, me habla. Realmente no fueron diseñados, fueron revelados. Cada uno llegó con una palabra, una imagen, una sensación clara de que venía a acompañar no solo mi propio camino, sino también el de otras almas que, como tú, están despertando a su verdadera esencia.

Está diseñado para ser un mapa simbólico, pero no para llevarte a un lugar externo. Su único destino es **tu interior**.

***Su propósito es que vuelvas a ti.***

Que recuerdes, que sanes, que confíes, que te habites con más presencia. Porque, aunque a veces lo olvidemos,

***ya somos todo lo que estamos buscando.***

Solo necesitamos reconectar con esa verdad... y permitirnos vivir desde ahí.

## Cómo nacieron los símbolos

Los símbolos no fueron diseñados con la mente. No nacieron de una lluvia de ideas ni de un proceso creativo forzado para escribir un libro cualquiera, no. Realmente estaba escribiendo otro libro, pero sentí, "me dijeron" que no tocaba escribir eso ahora, que el momento de los símbolos era ahora.

No es casualidad que este libro será mi libro 22, un número maestro con mucha fuerza y carga energética. Curioso ¿no?... Según Google, "El 22 es conocido en numerología como un número maestro. Se le asocia con la construcción de grandes sueños y la materialización de proyectos importantes. **Es con-**

**siderado un número de alta vibración**, vinculado a la intuición, la inspiración y el propósito de vida”.

Así pues, llegaron a mí de forma silenciosa, intuitiva y profundamente guiada. **Fueron canalizados**, uno a uno, en distintos momentos de apertura y conexión con algo más grande. Y cada uno trajo consigo un mensaje, una frecuencia, una emoción, un recordatorio.

Recuerdo que fue en el año 2017 y ahora que estoy escribiendo este libro estamos a 2025, han pasado muchos años y allí estaban, guardados en una cajita de madera, ya ni me acordaba de ellos.

Algunos llegaron en medio de una meditación. Otros, mientras escribía sin pensar. A veces aparecían como una imagen clara al cerrar los ojos. Otras veces, como un impulso fuerte en el corazón que me decía: "dibújalo". No podía explicarlo con palabras, pero lo sentía en todo el cuerpo. Sabía que algo se estaba mostrando, y que mi único trabajo era escucharlo, recibirlo y dejarlo tomar forma.

Los primeros símbolos los dibujé a mano, casi sin saber lo que estaba haciendo. No tenía una intención concreta, solo sentía que debía dejar que salieran. Al principio, eran simples trazos, figuras que parecían tener un lenguaje propio. Pero a medida que los símbolos aparecían, también llegaban palabras. Llegaban frases, emociones, imágenes internas que me hablaban de una energía concreta: **abundancia, equilibrio, confianza, transformación, voz, luz...**

Y entonces entendí. **Cada símbolo era una llave**. Un portal que abría una parte del alma. No eran solo dibujos con signi-

ficado. Eran códigos. Herramientas vivas. Lenguajes del alma que no necesitan explicación para funcionar... solo presencia y conexión.

Este proceso no fue un momento puntual. Fue un camino. Un transitar entre mi parte humana —a veces insegura, mental, cuestionadora— y mi parte alma —clara, sabia, intuitiva—.

Realmente fue un ejercicio profundo de confianza. De dejar que lo invisible tomara forma a través de mis manos. Y también de darme el permiso de compartirlo, sin necesidad de justificarlo, sabiendo que llegaría a quien lo necesita.

Los símbolos de este libro han sido mi medicina, y ahora sé que también pueden ser la tuya. No porque tengan un poder especial por sí mismos, sino porque activan algo que **ya está dentro de ti**. Te ayudan a recordar. A mirar. A sentir. A confiar.

Y si han llegado hasta ti, es porque **también estaban esperándote**.

## Para quién está escrito este libro

Este libro está escrito para ti. Sí, para ti que estás leyendo estas palabras con una mezcla de curiosidad y certeza.

Para ti que quizás no sabías que lo necesitabas, pero que en cuanto abriste sus páginas, sentiste que algo te empujaba a leerlo.

Es para ti si estás en un camino de transformación interior.

Para ti si has sentido alguna vez que quiere despertar, que quiere recordar, que quiere sanar.

Este libro es para quienes están cansados de buscar afuera y

han empezado a intuir que las respuestas no están en lo externo, sino en el silencio, en el cuerpo, en el alma.

Para quienes han vivido procesos dolorosos y han comprendido que el dolor no solo rompe, también abre.

Para quienes han perdido el rumbo, pero aún así siguen caminando.

Para quienes sienten que algo en su interior les habla... y están listos para escuchar.

Está escrito para terapeutas, coaches, maestros de luz, creadores, acompañantes, pero también para aquellas personas que no se nombran con ninguna etiqueta. Para los que simplemente quieren conocerse, mirarse, entenderse y volver a casa.

Para los que escriben, para los que meditan, para los que están sanando sin que nadie lo sepa.

Este libro es una herramienta para quienes quieren profundizar, no acumular información.

Para quienes quieren abrir su corazón, no solo su mente.

Para quienes están listos para dejar de sostener máscaras, y empezar a sostenerse a sí mismos.

Si has llegado hasta aquí, no es por casualidad. Quizás fue una palabra que te llamó la atención, una imagen que te hizo parar, una energía que te susurró:

***"Esto es para ti."***

***Y sí, lo es.***

## Tú ya eres creador

Y ahora yo te pregunto:

¿Alguna vez has sentido que la vida te está hablando... pero no entiendes lo que te quiere decir? Yo sí. Muchas veces.

Como si algo pasara y no supieras si es una señal, una oportunidad o simplemente... la vida haciendo de las suyas.

Y ahí me he visto yo, diciendo: "*¡Universo, aclárate que no te entiendo nada!*"

Con el tiempo descubrí que no es que la vida no hable, sino que habla otro idioma. Uno que no aprendimos en la vida diaria...

Y si te fijas bien... está por todas partes. La vida no te grita. Te susurra, no te impone. Te invita a escucharle. No siempre te contesta como tú esperas, pero siempre responde.

Aprender a entender ese lenguaje es como reencontrarte con algo que ya conocías... pero que habías olvidado.

Y no hace falta ser espiritual, gurú ni experto en nada místico, no, no va de eso... Solo hace falta *estar presente, escucharte, sentir*. Porque el universo no necesita que le hables perfecto. Solo necesita que estés dispuesto a escuchar desde otro lugar.

Yo no tengo todas las respuestas. Pero sí tengo una certeza.

Cuando aprendí a escribir para escucharme, para soltar lo que no sabía cómo decir... algo dentro de mí empezó a recordar ese lenguaje olvidado, a conectar con algo más sutil de lo normal. Ese que no está en los libros, sino en mí.

Quizás a ti también te está hablando. Quizás ya te dio alguna pista. Y quizás este libro... sea una de ellas. Por eso es para ti.

¿Y si resulta que ya estás entendiendo el idioma de la vida, pero todavía no te has dado cuenta?

***Hay cosas que no se aprenden***

***en los libros ni en los cursos.***

***Se despiertan.***

***Se recuerdan.***

Y una de ellas es el lenguaje del universo. No es un idioma que se habla con la boca, ni se traduce con lógica. Es un idioma que se siente. Que se cuela por la intuición, por esa sensación extraña que te empuja a decir "sí" a algo sin saber por qué, o que te invita a frenar cuando todo afuera dice que sigas. A veces llega como una coincidencia que parece casual, otras como una certeza silenciosa dentro del pecho.

***El universo no habla con palabras...***

***pero comunica todo el tiempo.***

A través de señales, de personas que aparecen justo cuando más lo necesitas, de libros que te encuentran sin buscarlos, de mensajes que parecen estar escritos para ti.

Lo que creo, después de años acompañando procesos y también viviendo los míos, es que hay cosas que simplemente no se revelan hasta que estás listo. Como cuando eras pequeño y había verdades que tus padres aún no podían contarte porque sabían que te harían daño.

El universo es igual: espera pacientemente a que maduremos, a que soltemos miedos, a que estemos dispuestos a mirar de frente lo que de verdad importa.

Y la buena noticia es que no necesitas hacer nada extraordinario para empezar a escucharlo. Solo necesitas volver a ti. Empezar a prestarte atención. Atreverte a escribir y dibujar lo que sientes, aunque no tenga forma. A darte espacios de silencio, de honestidad, de presencia. Porque ese lenguaje empieza a entenderse cuando dejamos de correr detrás de lo que no somos... y empezamos a vivir desde lo que sí somos.

Y así, poco a poco, casi sin darte cuenta, comienzas a comprender. No con la mente, sino con el alma.

No necesitas saberlo todo. No tienes que tener todas las respuestas. Solo necesitas dejar de ignorar lo que ya sabes en el fondo. Porque cuando eliges escucharte con verdad, y haces caso a esa voz callada que llevas dentro, estás aprendiendo el idioma más antiguo y verdadero que existe: **el de la vida**.

A estas alturas ya sabes que el universo tiene su forma especial de comunicarse. No con palabras, sino con símbolos, sensaciones, intuiciones... y que todos, en algún momento, hemos conectado con ese lenguaje, aunque no nos hayamos dado cuenta.

Lo que quizá no sabías —o no te habías parado a pensar— es que tú ya estás utilizando ese lenguaje todos los días. Cada vez que sientes algo muy fuerte, cada vez que te imaginas una situación con mucha emoción, cada vez que repites una frase que te hace vibrar... estás emitiendo una señal. Y esa señal... crea.

Sí, crea. Porque estás hecho de la misma energía que lo que creó las estrellas, las montañas y la vida. Lo has leído mil veces, pero esta vez quiero que lo sientas: tú tienes ese poder. Y la clave no está en aprender algo nuevo desde cero, sino en recordar cómo usar lo que ya vive en ti.

Aquí entra en juego algo muy bonito: cada uno de nosotros está viviendo la vida de una de estas tres maneras.

1. **Como soñadores pasivos**, que desean, pero no actúan, y sienten que la vida les pasa por encima sin darse cuenta.
2. **Como hechiceros**, que aplican lo que otros ya descubrieron, y aunque muchas veces ven resultados, necesitan siempre una nueva técnica, un nuevo libro, un nuevo empujón para creer en ellos.
3. **O como magos**, que son creadores conscientes, que entienden que la magia no está solo en las palabras, sino en la energía con la que se dicen, en el amor que las sostiene. Ser mago no significa hacer trucos. Significa crear con intención, con presencia, con coherencia. Significa saber que tus pensamientos, tus palabras, tus rituales cotidianos están cargando de energía tu realidad. Y cuando esa energía viene del amor... lo transforma todo.

Crear con el lenguaje del universo no es hacer cosas raras ni vivir en las nubes. Es aprender a usar lo que ya haces... con más conciencia. Es dejar de poner tu atención en lo que no quieres y empezar a crear, de verdad, lo que sí deseas vivir.

Y sí, en este libro te hablaré de símbolos, de los que canalicé y cómo usarlos, y de los que aprenderás a crear tú, tus propios símbolos.

Y lo más importante no es solo crear ese símbolo... sino **cargarlo de energía**. Porque sin energía, nada se mueve. Y con energía... todo es posible.

Estos símbolos del libro están trabajados y cargados para que su energía te ayuden en este camino. Son muy potentes, siempre y cuando creas en ellos, eso depende de ti. Si así lo haces, tienes en tu poder unas llaves que van a abrir ciertos aspectos de tu alma, de tu verdad.

Al final del libro, te compartiré un ejercicio para que crees tus propios símbolos. Lo importante hoy es que entiendas que no necesitas ser un experto en magia para empezar. Solo necesitas querer crear y empezar a vivir desde tu verdad.

Créeme cuando te digo que tú ya eres mago. Solo necesitas recordarlo.

## Por qué yo te puedo ayudar

No estoy aquí para darte respuestas que tú no tengas. No escribí este libro para enseñarte desde el maestro, ni para explicarte algo que tú no puedas sentir por ti mismo.

**Estoy aquí para acompañarte.** Para caminar a tu lado mientras tú vuelves a ti. Algo me dijo que tenía que hacerlo, y ya ves, aquí estoy, haciendo caso a esa voz que de vez en cuando me susurra al oído.

Y puedo hacerlo porque yo también hice este viaje. Porque también estuve confusa, desconectada, buscando y preguntándome por qué si hacía todo "bien", no me sentía en paz y me faltaba algo, con la sensación de que había una voz dentro que me hablaba... pero que yo no sabía cómo escuchar.

Yo también fui aprendiendo a base de caídas, de equivocarme, de silencios.

Fui recorriendo el camino del alma desde lo más humano. Y fue ahí, en el proceso, donde entendí que no había nada que alcanzar fuera. Que todo lo que estaba buscando, ya vivía en mí. Solo necesitaba recordarlo.

Soy terapeuta, coach, escritora, formadora, canalizadora y acompañante en procesos de transformación personal, creativa y espiritual.

Mi trabajo une la profundidad del autoconocimiento con la sutileza de la escucha desde el corazón. Acompaño a otras personas a sanar, a escribir, a reconocerse, a crear desde el corazón. Y lo hago con una base clara: **la presencia, la honestidad, y el amor puesto en cada palabra.**

Este libro, como cada símbolo que encontrarás aquí, no es un producto. Es un proceso. Es el resultado de haberme rendido, una y otra vez, a lo que mi alma me pedía. Me pidió que lo escribiera, y aquí estoy, para mí, para ti, para todos. Es lo que tocaba ahora, simplemente, escucho y actúo, tal y como me dice mi alma, sin preguntas, sin condiciones, solo escribiendo y al servicio del amor.

Es un acto de coraje haberme atrevido a compartirlo, sabiendo que hay muchas personas que todavía no lo entenderán y exponiéndome al juicio, pero también sé que hay más almas ahí fuera... **como la tuya**, listas para despertar su poder creativo sanador.

No estoy aquí para salvarte. Estoy aquí para recordarte que

## ***tú eres tu propia guía.***

Y si en este momento, necesitas una llave, una pequeña inspiración en medio del camino... entonces este libro puede acompañarte.

### **Cómo usar este libro**

Este libro no solo se lee, se respira, se siente, se escribe, se medita. Se convierte en un ritual sagrado.

Más que una lectura, es una experiencia de reconexión contigo mismo. Un espacio íntimo, amoroso y lleno de alquimia, que se adapta a lo que estés necesitando en cada momento de tu camino. Es mágico, como tú...

Cada una de las **12 llaves** que encontrarás aquí es un símbolo canalizado. Y cada símbolo representa una parte de ti que merece ser mirada, sanada y recordada.

Cada llave es completa por sí misma. Cada símbolo contiene su propia medicina, su propio mensaje, su propia frecuencia. Y tú puedes confiar en que, si algo te llama, **es porque hay algo allí para ti.**

Por eso, no estás delante de un libro para devorar de principio a fin y listos, no, lo siento, aquí vas a tener que profundizar un poco más. Ya estás listo, es tu momento. Estás ante un libro que te invita a **detenerte, a sentir y a integrar.**

Puedes usarlo de muchas maneras, y todas son válidas:

- **Como un proceso terapéutico o espiritual personal.**

Recorre una llave por semana o por mes. Lee el texto, repite las afirmaciones, haz la visualización y dedica un momen-

to para escribir con la propuesta de escritura terapéutica. Permite que esa energía trabaje en ti durante unos días. Observa cómo se mueve en tu cuerpo, en tu vida, en tus emociones.

- **Como oráculo del alma.**

Cuando no sepas qué necesitas, deja que el libro elija por ti. Ábrelo sin pensar. El símbolo que aparezca te traerá justo el mensaje que tu alma está lista para recibir. La casualidad no existe cuando el alma está implicada en el proceso.

- **Como guía en momentos de transformación.**

Si estás atravesando un proceso profundo, un duelo, un cambio, una decisión difícil... elige la llave que más resuene con lo que estás viviendo. Usa su energía para acompañarte. Para sostenerte. Para volver a ti. Será tu medicina.

Este libro quiere acompañarte sin expectativas, solo quiere sostenerte, caminar junto a ti. Puedes leerlo de forma lineal, tal y como se leen los libros, desde el principio hasta el final, desde la primera hasta la última llave, siguiendo el orden que propone este viaje de transformación...

O puedes simplemente dejar que tu intuición te guíe y confiar en que el símbolo que elijas será el que necesitas en ese momento.

Aquí no hay reglas. Solo **presencia, intención y escucha.**

Este libro está vivo. Y si lo permites, **se va a mover contigo.** Te va a hablar. Y ojalá, también... **te va a sanar.**

Te invito a que leas despacio. A que no corras. Este libro no es para "acabarlo", es para **habitarlo.**

Puedes leerlo tomando un té, en espacios de silencio, después de una meditación, o en esos días en los que sientes que necesitas regalarte tu compañía.

Te recomiendo que lo disfrutes, lo subrayes, escribas en los márgenes, repite las afirmaciones en voz alta, haz las visualizaciones con los ojos cerrados, dibuja los símbolos si te nace. Pero sobretodo, hazlo tuyo.

***Porque este libro no es solo un libro.***


***Es tu espejo.***

***Y está aquí para que te reconozcas.***

***Y para que, a tu ritmo, vuelvas a casa.***

PARTE 1

VOLVER AL CENTRO: PAZ –  
EQUILIBRIO – MI CENTRO



**PAZ • EQUILIBRIO  
MI CENTRO**

---

## El símbolo de “Paz – Equilibrio – Mi Centro”

### Qué representa y cómo puede ayudarte

Este símbolo es una llave energética que te invita a volver a ti. A regresar a ese espacio interior donde todo se calma, todo se ordena, todo se siente más verdadero. Representa el **centro emocional, físico, mental y espiritual** desde el cual puedes sostenerte, sin necesidad de perfección, solo desde la **presencia real y amorosa contigo mismo**.

Sin darnos cuentas nos dejamos llevar por el ritmo de la vida, las prisas, los enfrentamientos, los problemas y nos olvidamos de nosotros porque estamos viviendo afuera. Aquí es cuando vamos a parar, respirar y volver a dentro, a nosotros, donde pase lo que pase no nos puede afectar. Volver a ese Observador Testigo que solo observa y todo está bien.

Visualmente, este símbolo está compuesto de un centro de forma circular rodeado por pétalos y corazones, formando una figura armoniosa que respira serenidad, equilibrio, orden...

El azul es la serenidad, el cielo... el rojo la pulsión, la vida, la tierra. Los dos juntos crear equilibrio, centro.

Su base es cuadrada, pero ligeramente redondeada. Una base cuadrada da estabilidad, pero demasiada rigidez; sin embargo, las líneas curvadas, son más cercanas, cálidas, haciendo que la estabilidad sea flexible, no rígida. Nos invita a fluir, a aceptar lo que venga sin resistencias. Es una forma de

## LAS 12 LLAVES DEL ALMA

abrazar la vida tal y como se nos presente, viviendo cada situación desde la calma interna, esa que nos da un poder mayor que la fuerza física.

Cada forma tiene un sentido: los corazones hablan del amor como equilibrio, los pétalos acorazonados representan las capas de tu ser que se ordenan cuando vuelves a ti, y el centro es ese núcleo donde habita tu paz, más allá de todo lo externo.

Norte, sur, este, oeste... arriba, abajo, derecha, izquierda... todo tu ser está sostenido, abrazado y protegido por la Paz Interna. Un maravilloso regalo divino...

Este símbolo es ideal para momentos de:

- Ansiedad, estrés o ruido mental
- Sensación de estar "fuera de ti", desconectado, desbordado, saturado...
- Momentos de crisis personal y emocional o delante de decisiones importantes que tomar.
- Prácticas de meditación, silencio...
- Cierres de ciclo o inicio de nuevos procesos.

También puede ser tu punto de partida y cierre para cualquier ritual personal. Porque si no estás en ti, **todo lo demás se tambalea**. Pero cuando vuelves a tu centro... todo se vuelve más claro.

Este símbolo te recuerda que

***tienes un lugar seguro dentro de ti.***

***Un lugar al que siempre puedes volver.***

***No importa lo que pase afuera.***

***Tú puedes regresar... y sostenerte.***

## Palabras clave

Presencia · Coherencia · Armonía · Raíz · Calma interna

### **Presencia**

Estar en ti. Estar aquí. Estar ahora. La presencia es la base de todo equilibrio. No se trata solo de detener el cuerpo, sino de habitarlo. De dejar de correr mentalmente hacia el pasado o hacia el futuro, y permitirte sentir lo que hay en este instante, sin rechazarlo ni disfrazarlo. Ser presencia es mirarte con amor, es quedarte contigo cuando nadie más lo hace, es aprender a sostenerte sin tener que hacer nada más.

### **Coherencia**

Es el puente invisible entre lo que sientes, lo que piensas, lo que dices y lo que haces. Cuando hay coherencia, hay paz. El conflicto interno muchas veces nace de vivir desconectado de tu verdad. Esta llave te invita a alinear tus partes, a ser coherente contigo: que tu cuerpo no diga "sí" cuando tu alma grita "no". Que tus decisiones reflejen tu voz interior. Que seas fiel a ti, incluso si eso es incómodo afuera.

### **Armonía**

No es que todo esté perfecto. Es que todo encuentra su lu-

gar. Armonía es cuando dejas de pelearte con lo que es. Es cuando aceptas tu ritmo, tu forma, tus tiempos. Es suavizar las exigencias, soltar la necesidad de control y tener la razón, y permitir que las cosas respiren dentro y fuera de ti. Esta palabra te recuerda que tu alma no busca que seas perfecto, solo que seas auténtico y en paz.

### **Raíz**

Sin raíz, no hay estabilidad. No hay sostén. Esta llave te conecta con tu base: con tu cuerpo, con tu historia, con tus ancestros, con la tierra que te sostiene. A veces buscamos respuestas arriba, en lo elevado, en lo espiritual, y olvidamos que lo sagrado también está abajo, en el cuerpo, en lo cotidiano, en los pies bien puestos sobre el suelo. Raíz es saber que puedes confiar en ti, que puedes sostenerte, que hay un lugar dentro de ti donde siempre puedes volver.

### **Calma interna**

No es el silencio absoluto, es un espacio donde puedes escucharte sin gritar. La calma no llega desde fuera, se cultiva desde dentro. Y no significa que no sientas emociones intensas que tiene vida propia, sino que puedes respirarlas sin que te arrastren. Es aprender a observar al ego sabiendo que tú no solo eres eso, eres mucho más. Está para recordarte que **puedes estar bien, incluso en medio del caos**, si sabes cómo volver a tu centro, a tu símbolo, a tu esencia.

## Oración de Activación

### PAZ · EQUILIBRIO · MI CENTRO

*Amada alma, en este instante me invoco.*

*Vuelvo a mí, a mi eje, a mi raíz.*

*Que este símbolo despierte en mí la memoria del orden sa-  
grado.*

*Que cada forma me devuelva al centro.*

*Que cada trazo me abrace por dentro.*

*Activo ahora la energía de la paz profunda,  
la calma que no depende de lo externo,  
el equilibrio que nace del alma y no del esfuerzo.*

*Yo soy presencia.*

*Yo soy coherencia.*

*Yo soy espacio abierto y sereno.*

*En mi centro está mi poder.*

*En mi centro está Dios.*

*Y desde aquí, elijo vivir.*

*Así es. Así vibra. Así se activa*

## Mensaje canalizado

*Antes de empezar cualquier camino, es necesario volver al principio, al origen. Volver al cuerpo, a habitarte, a sentirte, al aquí y ahora.*

*Volver a ese lugar donde no necesitas demostrar nada, ni entenderlo todo. No es necesario, eso es una ilusión del ego que quiere engañarte, arrástrate a su juego. Hay que volver a*

## LAS 12 LLAVES DEL ALMA

*ese lugar donde no hay ruido, solo ritmo, fluidez. Donde no hay prisa, solo pulso, como el latir del corazón, de la vida.*

*Esta llave representa el centro desde el cual todo puede ordenarse. El origen y el final de todo.*

*Porque si no estás en ti, todo se vive desde el conflicto: las emociones se desbordan, la mente se acelera, las decisiones se hacen cuesta arriba.*

*Volver al centro no es huir, no es ser débil. Es un acto de valentía. Es dejar de correr hacia fuera para poder **parar desde dentro, desde tu verdad.***

***La paz no es ausencia de problemas.***

***Es presencia contigo misma.***

***El equilibrio no es perfección.***

***Es escucha.***

***Y tu centro no es un lugar externo.***

***Es un estado interno***

***al que siempre puedes regresar.***

*Esta llave es la primera porque sin ella, todas las demás se tambalean. Es el eje. El punto de partida. El espacio donde todo empieza a sanar.*

## Afirmaciones para integrar

### ***Yo soy mi centro.***

No tengo que buscar fuera lo que ya vive dentro de mí. No necesito que los demás me sostengan para sentirme estable. Yo puedo ser mi ancla, mi raíz, mi refugio. Puedo volver a mí, una y otra vez, y encontrar allí un lugar seguro. Porque cuando me reconozco como mi propio centro, dejo de depender de lo externo para estar en paz.

### ***Elijo la paz,***

### ***incluso cuando el mundo gira rápido.***

La paz no es lo que sucede fuera. Es una elección que nace dentro. Incluso cuando todo se mueve, cuando las noticias nos agobian, cuando las exigencias son muy altas, yo puedo elegir parar y respirar, detenerme un momento, volver a mi eje. El mundo puede girar todo lo deprisa que quiera, pero yo no tengo que girar con él. Yo puedo quedarme conmigo.

### ***Cuando me escucho,***

### ***todo vuelve a su lugar.***

La mayoría de las veces, lo que me causa caos no es lo que pasa, sino el hecho de que no me estoy escuchando. Cuando me escucho de verdad —sin juzgarme, sin imponerme, sin evadirme—, las cosas se colocan en su sitio solas. Lo urgente se calma. Lo confuso se aclara. Lo importante se clarifica. Escucharme es respetarme. Y desde ahí, todo encuentra su orden natural.

### ***Mi equilibrio interior no depende de lo externo.***

No necesito que las cosas estén perfectas afuera para sentirme bien. No tengo que esperar que los demás cambien, que las circunstancias sean como yo espero o que todo esté bajo control. Mi equilibrio es una práctica interna, un lugar que cultivo desde la atención y el amor. Cuando lo externo se mueve, yo puedo elegir quedarme firme en mi centro. Ese es mi verdadero poder.

### ***Hoy me permito habitar me con presencia y amor.***

No me exijo. No me presiono. Hoy elijo estar conmigo, simplemente estar. Estar presente, sin juicios, sin exigencias, con el corazón abierto. Hoy me permito sentir, respirar, mirar hacia dentro. Y hacerlo con mucho amor, con ternura, con compasión. Porque cuanto más me habito, más me reconozco. Y cuanto más me reconozco, más me sano.

### **Meditación guiada: Volviendo a ti**

Te comparto esta meditación guiada para ayudarte a integrar este símbolo.

Busca un lugar tranquilo, un lugar donde nadie pueda molestarte. Si puedes, siéntate con la columna recta, pero sin tensión, de forma que estés cómodo o recuéstate si tu cuerpo así lo pide. Cierra suavemente los ojos... y deja que este momento sea solo para ti. Solo tienes que ser consciente y dejarte llevar.

Lleva tu atención a tu respiración. Inhala lenta y profundamente por la nariz... y exhala largo y suave por la boca.

## LAS 12 LLAVES DEL ALMA

Siente cómo, poco a poco, tu cuerpo empieza a entregarse. Nota el peso de tu cuerpo sobre el suelo o la superficie que te sostiene.

Siente el contacto real con la tierra. La gravedad que te ancla. Tu presencia que se asienta. Y permítete, con cada exhalación, soltar un poco más.

Ahora imagina frente a ti el símbolo de esta llave: **Paz – Equilibrio – Mi Centro**. Visualízalo con la forma que ya conoces o deja que se muestre ante ti como quiera.

Siente su armonía. Sus curvas suaves. Sus colores cálidos que te invitan a respirar más lento. Sus corazones, sus pétalos, su núcleo vibrante.

Observa cómo ese símbolo comienza a girar lentamente, como si respirara contigo. Y con cada vuelta, empieza a limpiar lo que sobra. Baja el volumen del ruido mental. Afloja la tensión en tus hombros, en tu mandíbula, en tu vientre. Te devuelve a tu ritmo. Te devuelve a ti.

Ahora imagina que el símbolo se acerca a tu cuerpo. Lentamente se posa sobre tu pecho... y se instala justo en el centro de tu corazón. Y desde ahí... comienza a irradiar una luz suave, envolvente, tranquila.

Esa luz se expande por tu pecho, tus hombros, tus brazos... Baja hacia el abdomen, las piernas... Y sube hacia la garganta, la cabeza... Hasta envolvete completamente en un campo de calma profunda.

Respira dentro de esa luz. Deja que te abrace, que te sostenga, que te alinee.

Y desde ese estado de conexión, repite mentalmente:

***“Estoy aquí. Estoy ahora.”***

***“Mi centro es mi refugio.”***

***“Todo está bien en este momento.”***

***“Yo soy mi lugar seguro.”***

Quédate unos instantes en este espacio. No hay nada que hacer, ni que resolver. Solo respirar. Sentir. Y habitarte.

Cuando lo sientas, comienza a mover suavemente tus manos, tus pies. Toma una respiración profunda. Y vuelve a abrir los ojos, regresando con la calma aún encendida dentro de ti.

Has vuelto a tu centro. Y ese centro siempre está disponible para ti.

## **Ejercicio de escritura terapéutica**

Con este ejercicio vas a poder volver a ti a través de la palabra. ¡Empecemos!

Toma tu cuaderno, ese que tienes para tus secretos, para tus verdades que guardas celosamente para ti. Ese que no necesita estar bonito ni ordenado. Y date un momento contigo, sin prisa.

Este ejercicio no es para escribir “bien y bonito”. Es para **escribir desde dentro**. Desde lo que muchas veces se queda atrapado en el cuerpo, en la mente o en el pecho. Aquí no hay juicios. No hay censura. No hay correcciones. Solo hay permiso, el permiso que te das para expresarte.

Respira profundo, conecta con el símbolo de esta llave... y deja que las palabras salgan tal como vienen.

Puedes usar estas preguntas como guía para empezar:

• **¿Qué me aleja de mi centro últimamente?**

Haz una lista libre, sin orden. Personas, hábitos, pensamientos, expectativas, rutinas...

Todo aquello que te dispersa, que te desconecta, que te lleva fuera de ti. Nómbralo sin culpa. Solo obsérvalo.

• **¿Cómo se siente mi cuerpo cuando estoy en equilibrio?**

Recuerda un momento reciente (aunque sea breve) donde te sentiste bien contigo misma. ¿Cómo respirabas? ¿Qué sentías en el pecho, en la piel, en la mirada?

Descríbelo con detalle, como si quisieras anclarlo para volver allí cuando lo necesites.

• **¿Qué necesito soltar para habitarme con más calma?**

No pienses solo en cosas grandes. A veces lo que más agita son cosas pequeñas: una autoexigencia, una comparación, un "tengo que" que no es tuyo. Sé honesto. Sé amoroso. Suelta para abrir espacio.

• **¿Qué práctica diaria puedo incorporar para volver a mí?**

Puede ser algo muy sencillo: respirar al despertar, caminar descalzo, escribir una frase, mirar al cielo. Lo importante no es que sea perfecto, sino que sea tuyo. Que sea real. Que lo sientas posible y verdadero para ti.

No tienes que responder todo de una vez.

Puedes volver a estas preguntas cuando lo necesites. Puedes escribir hoy y releer dentro de un mes. Lo que importa es que lo hagas desde la verdad, aunque duela. Porque **es justo ahí donde comienza la sanación.**

## **Ritual del símbolo en el cuerpo**

Este ritual es una forma muy sencilla y profundamente poderosa para poder **anclarte en ti mismo**. Puedes hacerlo cada mañana al despertar, antes de comenzar tu día, o cada vez que necesites volver a tu centro: en medio del estrés, antes de una reunión importante, al prepararte para sostener y acompañar a alguien, o simplemente cuando sientas que te estás alejando de ti.

La propuesta es muy simple: **dibuja el símbolo de esta llave sobre tu cuerpo**, como quien siembra una intención en la piel.

### **Paso a paso del ritual:**

1. Elige un momento tranquilo. No necesitas mucho tiempo. Solo unos minutos de presencia.
2. Coloca unas gotas de tu aceite esencial favorito (lavanda, sándalo, manzanilla...) o un poco de crema en la yema de tus dedos.
3. Lleva tu mano al centro de tu pecho, justo sobre el corazón. Cierra los ojos. Respira profundo.
4. Con movimientos lentos y suaves, comienza a **dibujar el símbolo de "Paz – Equilibrio – Mi Centro"** sobre tu piel, incluso en la palma de tu mano. No importa si no lo haces

perfecto ni exacto. Lo importante es que lo hagas con la intención de que es este símbolo. Si no lo recuerdas exactamente, deja que tu cuerpo lo intuya. Tu alma ya lo conoce.

5. Mientras dibujas, repite mentalmente o en voz baja una afirmación. Puedes elegir la que más resuene en ese momento, por ejemplo:

***“Estoy en mí.”***

***“Vuelvo a mi centro.”***

***“Todo está bien en este instante.”***

6. Quédate unos segundos con tu mano apoyada sobre el pecho. Siente cómo tu cuerpo lo recibe. Cómo la energía del símbolo se activa en ti. Cómo la calma comienza a instalarse, no desde la mente... sino desde el corazón.

Este gesto, tan pequeño, puede cambiar por completo tu energía. Porque cuando dibujas el símbolo sobre ti, **te estás recordando que tú eres tu raíz**. Y que puedes volver a ti... las veces que haga falta.

Haz de este ritual un anclaje. Un recordatorio suave de que **la paz no está fuera... está dentro, y empieza por volver a ti**.

***Volver al centro no es el final del camino.***

***Es el comienzo de todo.***

Cuando eliges volver a ti, estás haciendo el acto más valiente y amoroso que existe. Estás dejando de buscar fuera, y estás decidiendo sembrarte dentro. Estás honrando tu ritmo, reco-

nociendo tu verdad, suavizando tus exigencias.

Este símbolo te recuerda que no necesitas más ruido, ni más perfección, ni más esfuerzo para estar bien. Solo necesitas respirar... y volver. Volver al cuerpo. Volver al corazón. Volver al instante.

Y en ese volver, todo se ordena. Lo que parecía urgente, ya no lo es. Lo que dolía tanto, empieza a calmarse. Y tú, simplemente tú... vuelves a ser hogar.

Llévate esta frase contigo. Escríbela, dibújala, repítela cuando sientas que te estás perdiendo:

***"Yo soy mi centro.***

***Yo soy mi refugio.***

***Yo soy mi paz."***

Y recuerda:

cuando vuelves a ti, el mundo también encuentra su lugar.

PARTE 2

SANAR DESDE DENTRO: SALUD



SALUD

## El símbolo de Salud

### Qué representa y cómo puede ayudarte

Este símbolo representa la **salud como equilibrio sagrado** entre cuerpo, mente, emoción y espíritu. No está pensado como un "estado ideal", sino como una energía viva que se mueve, que respira, que necesita atención, presencia y cuidado.

A diferencia de lo que solemos creer, la salud no se limita al cuerpo físico. No es solo la ausencia de síntomas. La salud también es **escucha emocional**, es **coherencia mental**, es **calma energética**. Es saber cuándo descansar, cuándo soltar, cuándo moverse, cuándo decir que no.

El símbolo de esta llave fue canalizado con una energía suave, amorosa y profundamente restauradora. Tiene una forma envolvente, como una espiral o una célula luminosa que se abre. Sus trazos reflejan lo circular, lo que se regenera, lo que respira con la vida.

Puedes trabajar con este símbolo cuando:

- Te sientas desconectada de tu cuerpo o estés atravesando síntomas físicos.
- Estés en un proceso de sanación emocional o energética.
- Sientas ansiedad, agotamiento, estrés crónico o sobrecarga mental.
- Necesites reconectar con tu ritmo natural.

- Quieras iniciar un nuevo ciclo de autocuidado, más amoroso y real.

Este símbolo no “cura” desde lo externo. No viene a arreglarte. Viene a **recordarte que tu cuerpo es sabio**, que cada parte de ti quiere ayudarte, que puedes sanar no desde la exigencia... sino desde el amor.

Porque la salud verdadera empieza cuando dejas de pelear con tu cuerpo... y empiezas a escucharlo.

## Palabras clave de esta llave

Escucha · Ritmo · Restauración · Presencia corporal · Amor propio encarnado

### Escucha

La salud comienza con la escucha. Escuchar al cuerpo, no solo cuando duele, sino cada día. Escuchar el cansancio, el hambre real, las tensiones, los mensajes sutiles que envía desde dentro. Pero también escuchar las emociones que se alojan en él. Porque muchas veces, lo que llamamos “síntoma” es solo una parte de ti que grita por ser atendida. Esta llave te invita a afinar el oído interno, a practicar una escucha sin juicio, sin exigencia, con presencia y compasión.

### Ritmo

Tu salud tiene su propia velocidad. Y cuando tratas de forzar-te a ir más rápido, más lejos o más fuerte de lo que tu alma te permite, algo se rompe. Esta palabra te recuerda que  **tienes derecho a ir a tu ritmo**. A frenar cuando lo necesitas. A moverte solo cuando sientas el impulso interno. Escuchar tu rit-

mo no es ser débil, es ser sabio. Porque la sanación verdadera no ocurre desde la prisa, sino desde el respeto profundo por tus tiempos.

### **Restauración**

Sanar no es solo reparar lo que está dañado. Es **volver a ti**, a tu estado natural de equilibrio. Esta palabra habla de regeneración, de descanso consciente, de darte espacio para que lo nuevo pueda salir. Restaurar tu salud no es solo cambiar de hábitos. Es también dejar de querer ser otra persona. Es abrazarte como estás y como eres. Esta llave te invita a construir una relación con tu cuerpo basada en descanso, placer y recuperación... no solo en disciplina.

### **Presencia corporal**

Estar en el cuerpo. Habitarlo. Sentirlo como un hogar, no como un campo de batalla. A veces hemos aprendido a mirar el cuerpo desde el juicio, la exigencia o el miedo. Pero este símbolo te recuerda que **el cuerpo es tu canal sagrado**, tu templo. Estar presente en él es una práctica diaria: al comer, al moverte, al descansar, al respirar. La salud se activa cuando dejas de huir del cuerpo y empiezas a escucharlo con amor.

### **Amor propio encarnado**

No basta con decir "me amo". El cuerpo necesita que se lo demuestres. Amor propio es elegir lo que te nutre, lo que te cuida, lo que te calma. Es respetar tus límites. Es soltar lo que te enferma. Es dejar de sostener vínculos, ritmos o hábitos que te apagan. Esta llave te invita a **hacer del autocuidado una forma de amor**. No como una moda, sino como una decisión de estar vivo, completo, y en ti.

## Oración de Activación

### SALUD

*Cuerpo mío, templo sagrado de mi alma...*

*Hoy te miro, te honro, te escucho.*

*Activo este símbolo como medicina vibracional,  
como luz que limpia, ordena y regenera.*

*Cada línea que lo forma es una hebra de sanación.*

*Cada color que lo habita, una frecuencia que despierta mi sa-  
lud natural.*

*Activo mi cuerpo como canal de vida.*

*Activo mi energía vital como fuente de equilibrio.*

*Activo mi capacidad de sanar desde la consciencia y el amor.*

*Hoy dejo de luchar contra mí.*

*Hoy me abrazo.*

*Hoy me convierto en medicina.*

*Así es. Así vibra. Así se activa.*

## Afirmaciones para integrar

### ***Mi cuerpo es sabio y sabe cómo sanarse.***

Dentro de mí hay una inteligencia profunda que regula, que repara, que se adapta. A veces lo olvido, me desconecto, me exijo demasiado... pero mi cuerpo no me abandona. Incluso cuando duele, me está protegiendo. Incluso cuando se detiene, me está hablando. Yo puedo confiar en mi biología, en mi energía, en mi capacidad natural de sanación.

***Me escucho con amor.***

***Honro mis ciclos.***

***Respeto mis límites.***

Ya no me fuerzo. Ya no me obligo a seguir cuando mi alma me pide pausa. Empiezo a caminar con más suavidad, con más conciencia, con más amor. Mis ciclos no son fallos, son ritmos. Mis límites no son debilidades, son protección. Escuchar-me es la forma más profunda de cuidarme.

***Estoy en proceso de restauración profunda.***

***Cada célula vibra en equilibrio.***

No necesito estar “perfecto” para estar en paz. Estoy en proceso, y eso es suficiente. Cada vez que respiro, mi cuerpo trabaja a favor mío. Cada vez que descanso, me regenero. Cada célula en mí lleva una memoria de equilibrio, y hoy, conscientemente, elijo activarla.

***La salud no es perfección:***

***es presencia, es coherencia, es conexión.***

No tengo que cumplir ningún estándar externo. No necesito “arreglarme” para estar bien. La verdadera salud no siempre se ve desde fuera, pero se **siente** desde dentro. Cuando estoy presente, cuando soy coherente con lo que siento y lo que hago, cuando me trato con amor... eso es salud.

***Me doy el permiso de estar bien.***

***De cuidar(me). De descansar.***

Hoy dejo de cargar con el deber de aguantar siempre. Hoy no necesito justificar mi cansancio ni pelearme con mis necesidades. Me doy permiso de estar bien. De cuidarme sin culpa. De ponerme como prioridad, no desde el ego, sino desde el amor propio consciente. Porque **cuando yo estoy bien, puedo sostener todo con más presencia.**

### **Meditación guiada: Sanando desde dentro**

Busca un espacio donde puedas estar tranquilo. Si puedes, recuéstate o siéntate con el cuerpo cómodo y el corazón abierto. Cierra los ojos... y respira profundamente. Lenta, suave, presente.

Siente el aire entrar por tu nariz... y salir por tu boca como un suspiro. Hazlo una vez más... y date permiso de soltar.

Comienza a llevar tu atención al cuerpo. No desde el juicio. Desde la escucha. ¿Cómo estás hoy? ¿Qué parte de tu cuerpo te pide atención, descanso, amor?

Ahora visualiza frente a ti el **símbolo de la SALUD**. Míralo con los ojos del alma. Observa su forma envolvente, sus curvas suaves, su luz verde y dorada.

Siente cómo ese símbolo emite una energía cálida, restauradora, suave como una caricia. Es como si ese símbolo te dijera:

***“Estoy aquí para ayudarte a volver a ti.”***

Deja que el símbolo comience a acercarse... y cuando esté listo, imagina que entra con delicadeza a tu cuerpo. Se instala justo donde más lo necesitas hoy: tal vez en tu pecho, en tu

vientre, en tus articulaciones, en tu garganta...

No lo pienses. Tu cuerpo lo sabe.

Ese símbolo se posa ahí... y comienza a emitir una luz suave, tibia, vibrante.

Esa luz se expande desde ese punto a todo tu cuerpo. Llega a cada órgano, a cada célula, a cada rincón. Y allí donde llega... **restaura.**

Siente cómo baja la tensión. Cómo se relajan los músculos. Cómo la energía empieza a fluir. Cómo el cuerpo se siente acompañado, comprendido... **vuelto a casa.**

Y desde esa sensación, repite mentalmente:

***"Mi cuerpo es sabio.***

***Mi cuerpo me guía."***

***"Estoy en proceso de sanación y restauración."***

***"Yo soy salud. Yo soy vida.***

***Yo soy amor encarnado."***

***"Me escucho. Me honro. Me abrazo."***

Quédate unos segundos en ese estado. Respira dentro de tu cuerpo como si lo abrazaras por dentro. Y si lo deseas, puedes llevar tus manos a la parte del cuerpo que más lo necesite y decirle:

***"Gracias por sostenerme.***

***Hoy te escucho. Hoy te cuido."***

Cuando sientas que es momento de volver... Hazlo lentamente. Moviendo las manos, los pies... Abriendo los ojos suave, sin apuro.

Regresas distinto. Más presente. Más habitable. Más en ti.

## Ejercicio de escritura terapéutica

Te propongo que tomes tu cuaderno y busques un lugar donde puedas escribir sin interrupciones, aunque sea por unos minutos, lo importante es escribir con la intención sanadora. Este momento es solo tuyo.

Antes de empezar, respira profundamente, inhala... exhala...

Lleva una mano a tu cuerpo, al lugar donde sientas que hay una sensación presente: puede ser el pecho, el vientre, la garganta, la espalda... lo importante es que hay una parte de ti física que tiene más presencia, observa.

Ahora cierra los ojos por un instante y pregúntale internamente a esa zona:

***"¿Qué necesitas que escuche hoy?"***

Ahora, abre los ojos y escribe. Este no es un ejercicio para escribir "bien". Es para **escribir con honestidad expresando todo lo que quiere ser expresado.**

Es para darle voz a tu cuerpo. Para que puedas mirarlo sin juicio, sin exigencia, con compasión y curiosidad.

Estas preguntas pueden ayudarte a empezar a la hora de escribir:

**¿Qué me está diciendo mi cuerpo últimamente y no he**

### **querido escuchar?**

Piensa en sensaciones, molestias, cansancio, hambre, sueño, nervios, tensión...

### **¿Qué estás sintiendo, pero has pasado por alto?**

### **¿Cómo he tratado a mi cuerpo en los últimos tiempos?**

Con cuidado, con prisa, con exigencia, con olvido, con ternura... Sé sincero. No para culparte, sino para **reconocer con amor**.

### **¿Qué me gustaría que mi cuerpo supiera de mí?**

¿Le dirías que lo amas? ¿Le pedirías perdón? ¿Le agradecerías algo?

Este es el momento para escribirle una carta, si así lo sientes.

Comienza con: *“Querido cuerpo...”*

### **¿Qué necesito cambiar, soltar o incorporar para habitarme con más salud?**

Habla de rutinas, de hábitos, de pensamientos. No lo plantees como deber, sino como deseo, como elección amorosa.

¿Qué pequeñas acciones podrías hacer desde hoy para cuidar más de ti?

Recuerda:

***el cuerpo no te pide perfección,  
te pide presencia.***

No hace falta que resuelvas todo ahora, solo empieza por es-

cuchar, ese es un buen comienzo.

Y al terminar de escribir, vuelve a poner una mano sobre tu cuerpo y repite (en voz alta o en silencio):

***“Te escucho. Estoy aquí para ti.***

***Gracias por sostenerme.”***

## Ritual de cuidado consciente

Un gesto diario para escuchar y honrar tu cuerpo puede ser este ritual. Es una práctica simple que puedes incorporar cada mañana, al final del día o en cualquier momento donde necesites volver a tu cuerpo, escucharlo y **sostenerlo desde el amor**. No se trata de hacer grandes cosas, sino de generar un espacio donde el cuerpo se sienta visto, honrado y cuidado.

### **Paso a paso del ritual:**

1. **Elige un momento del día** en el que puedas detenerte unos minutos y estar por ti.

No necesitas silencio total ni condiciones ideales. Solo tu intención.

2. **Lleva una mano al corazón y otra al vientre.**

Respira profundo tres veces. Al inhalar, siente cómo el cuerpo se expande. Al exhalar, deja que cualquier tensión comience a disolverse.

3. **Visualiza el símbolo de SALUD frente a ti.**

Puedes mirarlo, imaginarlo o simplemente invocar su energía,

tú decides. Siente cómo ese símbolo emite una vibración suave, verde o dorada, que te envuelve como una medicina silenciosa.

#### **4. Ahora, pregúntale a tu cuerpo con ternura:**

*“¿Qué necesitas hoy?”*

Deja que la respuesta surja sin esfuerzo. Puede ser descanso, movimiento, silencio, alimento, agua, ternura... Lo que sea que venga, recíbelo como una guía, no como una obligación.

5. A continuación, **dibuja el símbolo sobre la parte del cuerpo que más lo necesite**. Incluso, si has imprimido el símbolo, puedes ponerlo en ese lugar.

Puedes hacerlo con tu dedo, con un poco de aceite esencial, con crema, o simplemente con la intención. Hazlo despacio, conscientemente, como quien deja una bendición en la piel.

Mientras lo haces, repite en voz baja o mentalmente:

***“Te escucho. Te cuido. Te honro.”***

**6. Cierra el ritual llevando tus manos en gesto de oración o sobre tu corazón.**

Respira una vez más... Y da gracias a tu cuerpo por todo lo que hace por ti, incluso cuando no lo ves.

Puedes repetir este gesto cada vez que te sientas desconectado, ansioso o agotado.

Este ritual no es para hacerte “mejor”. Es para recordarte que **ya estás entero, aunque a veces duela**. Y que tu salud se activa, no solo con lo que haces, sino con **la forma en la que**

te habitas.

Frase de cierre

***La sanación no siempre se ve.  
A veces solo se siente en el momento  
en que decides volver a tu cuerpo  
y tratarlo como lo que es:  
tu primer hogar.***

No hay un cuerpo perfecto, ni un estado ideal al que llegar. Solo hay este momento, este cuerpo, esta vida latiendo ahora.

Y hay una decisión amorosa que lo cambia todo:

***empezar a cuidarte desde el amor,  
no desde la exigencia.***

Esta llave **te invita a dejar de pelear contigo**, a soltar la idea de que sanar es hacerlo todo bien.

- Sanar es escucharte. Es pausar. Es honrar cada parte de ti, incluso la que duele.
- Sanar es mirarte con compasión cuando te cansas. Y volver al cuerpo no como castigo, sino como refugio.

Repite esta frase cuando lo necesites. Escríbela donde tu prefieras, pero tenla presente siempre que quieras vivir en salud:

***“Mi cuerpo es mi hogar.***

***Yo soy salud en movimiento.”***

Y recuerda:

***la salud verdadera no se impone, se cultiva.***



PARTE 3

CAMINAR CON FE: CONFIANZA



CONFIANZA

## El símbolo Confianza

### Qué representa y cómo puede ayudarte

Este símbolo representa el acto real y valiente de **soltar el control**, de rendirte, no desde la resignación, sino desde la certeza de que **la vida te sostiene** incluso cuando tú no entiendes lo que está pasando. Es un acto de fe.

La **confianza** no es una actitud ingenua. Es una decisión interna, una energía activa y viva que te invita a seguir adelante aun cuando no ves el camino completo. Es esa fuerza que te dice:

***“no sé cómo, pero sé que voy a poder”.***

Este símbolo canalizado refleja eso: una espiral que se expande, un corazón que se abre, una línea que avanza hacia adelante firme, pero sin rigidez. Su forma es puro movimiento, acción, apertura y fe.

Las hojas son los brotes verdes que nacen cuando decides confiar, los resultados que al principio no se ven, pero que están ahí, esperándote a que sigas firme con fe.

El círculo de arriba con esos rayos dorados es DIOS con su poder omnipotente que todo lo puede, que te espera al final de esa apertura de corazón cuando decides rendirte. Está guiando tus pasos, tu destino.

Se podría decir que cuando decides abrir tu corazón y confiar, en ese acto de rendición, decides a ir hacia adelante, aunque

el camino sea incierto porque confías en la presencia de Dios que te guía. Al hacerlo, por el camino vas consiguiendo esos resultados que son los que necesitas para seguir evolucionando, creciendo...

Puedes trabajar con este símbolo cuando:

- Sientes miedo al cambio, a equivocarte, a avanzar.
- Estás dudando de ti misma, de tu camino, de tus decisiones.
- Te cuesta soltar el control, confiar en la vida o en los demás.
- Estás viviendo un momento de incertidumbre, duelo o transformación.
- Estás a punto de dar un salto que sabes que es para ti, pero te frena el "¿y si no...?".

La confianza es la base energética de todo lo demás: sin ella, no puedes crear, amar, sanar ni avanzar con libertad. Este símbolo te recuerda que no estás solo, que tu alma tiene un plan, y que aunque no lo veas del todo... puedes seguir caminando porque hay una fuerza poderosa que te sostiene.

Porque cuando confías... el suelo aparece bajo tus pies aunque no lo veas...

## Palabras clave de esta llave

Fe · Rendición · Sostén · Seguridad interior · Coraje suave

### **Fe**

La fe no siempre es algo que se siente. A veces es una elección. Una llama pequeña que no se apaga del todo, incluso

cuando el viento sopla fuerte. Tener fe no significa que todo está claro, ni que no habrá dudas. Significa que, incluso en medio de las indecisiones y dudas, **hay algo dentro de ti que sabe que puedes seguir avanzando**. No sabes porqué, pero lo sabes.

Esta palabra te recuerda que no necesitas tener todas las respuestas para moverte y tomar acción, solo necesitas confiar en que hay una inteligencia amorosa guiando tu camino.

### **Rendición**

Rendirse no es rendirse. No es bajar los brazos. Es dejar de luchar con lo que ya es. Es soltar la resistencia para dejar espacio a lo nuevo. Rendirse es **aceptar el momento presente tal y como es**, y desde ahí, poder moverte con más claridad.

Esta llave **te invita a dejar de controlar, de forzar, de empujar...** y a comenzar a permitir, a fluir, a recibir. Porque cuando sueltas, confías. Y cuando confías, te alineas.

### **Sostén**

Confiar es saber que no estás solo. Que hay algo —llámalo vida, alma, universo, energía— que te sostiene incluso cuando tú sientes que te caes. Esta palabra te recuerda que no todo depende de ti. Que puedes soltar el peso y las preocupaciones. Que puedes **dejarte sostener** por lo invisible, por tus prácticas, por tu gente, por tu alma. El sostén no siempre es visible... pero siempre está ahí, cuando te abres a recibirlo. Es tomar esa decisión que solo puedes tomar tú...

No necesitas demostrar a nadie que eres fuerte y que puedes con todo, no, a veces hay que aflojar y dejarse sostener, y eso

no es debilidad, es amor hacia uno mismo.

### **Seguridad interior**

La verdadera seguridad no viene de fuera. Viene de tu raíz, de tu eje, de tu capacidad de **habitarlo incluso cuando todo cambia afuera**. Esta palabra te invita a cultivar un espacio dentro de ti donde puedas apoyarte, un lugar interno donde puedas descansar y decir:

***“aquí estoy, y aquí estoy bien”.***

Porque cuando te vuelves tu propio sostén, el mundo ya no te hace tanto daño, ni siquiera necesitas su protección porque ya te sientes salvo dentro de ti. Tú eres tu fuerza, tu seguridad, porque Dios ya está en ti, no lo olvides...

### **Coraje suave**

La confianza no grita, no se impone. Es un tipo de coraje que camina con paso firme y corazón abierto, que nace de tu fuego interno, de tu estómago.

Es esa voz interna que, incluso con miedo, te dice:

***“hazlo igual”.***

No se trata de ser valiente todo el tiempo para demostrar lo que vales y lo que puedes hacer, es no dejar que el miedo decida por ti, que se apodere de ti.

Esta llave activa ese coraje suave y dulce que te impulsa a avanzar, a hablar, a crear, a soltar... desde un lugar profundo de verdad interior, tu alma te invita a seguir tu camino sin miedo, confiando que es lo correcto.

## Oración de Activación

### CONFIANZA

*Activo este símbolo como una llave de entrega profunda.  
Me abro a lo que no sé, a lo que no controlo, a lo que mi  
alma sí comprende.*

*Que su forma me recuerde que hay un plan más grande.  
Que su energía me ancle en la fe que sostiene, incluso cuando  
todo tambalea.*

*Confío en mí.*

*Confío en la vida.*

*Confío en el tiempo perfecto del alma.*

*Hoy suelto el miedo a caer...  
y me permito volar,  
porque sé que siempre hay algo sagrado sosteniéndome.*

*Así es. Así vibra. Así se activa.*

## Afirmaciones para integrar

### ***Confío en mí, incluso cuando dudo.***

Significa que no necesito tener todo resuelto para creer en mí, porque la duda no me hace débil, me hace ser un ser humano. Y aunque tenga miedo, puedo avanzar, seguir adelante. Confío en mi voz interior que me habla y me guía, en mi intuición y en mi capacidad de sostenerme. Porque la vida ya me ha puesto delante de muchos desafíos, pero sigo aquí, en pie. Esa es mi verdadera fuerza.

***La vida me sostiene,  
incluso cuando no entiendo cómo.***

No tengo que saber todo lo que pasará en mi vida. No tengo que tener el control de TODO, no es necesario, es demasiado peso, demasiada carga. Porque siento que hay algo más grande que me acompaña, que me guía, que me protege. Aunque no lo vea, puedo sentirlo. Y cuando me recuerdo, mi cuerpo se relaja. Mi alma respira por fin.

***Suelto el control,  
y abro espacio para que la magia ocurra.***

No tengo que forzar las cosas. No necesito empujar. Hoy elijo confiar en el proceso, esa es mi decisión. Suelto la necesidad de que todo sea como quiero, y permito que sea como necesita ser. Porque cuando suelto... aparece lo inesperadamente hermoso que está en el camino para mí.

***Mi camino es único,  
y lo honro paso a paso.***

No necesito compararme con nadie. No voy tarde, todo es cuando tiene que ser, ni antes ni después. No estoy atrás. Estoy en mi ritmo, en mi proceso, en mi viaje. Confío en que cada paso tiene sentido, incluso cuando aún no lo veo del todo. Hoy elijo caminar en paz con lo que Soy.

***Cada vez que confío, me expando.***

La confianza me libera, me abre, me acerca, me aligera, y so-

bretodo, me conecta con lo que deseo y con lo que merezco. Cada vez que elijo confiar, estoy sembrando más amor en mi camino... y más verdad en mi vida y en mi corazón. Solo desde aquí, la magia aparece por sí sola.

### **Meditación guiada: Confiar en lo que no se ve**

Busca un lugar donde puedas estar tranquilo, donde nadie pueda molestarte, ese lugar seguro, tranquilo. Si puedes, siéntate con la columna recta, pero relajada, o recuéstate si eso te ayuda a soltar más profundamente, lo importante es que puedas entrar en un estado de paz.

Cierra los ojos y lleva tu atención a la respiración:

Inhala suave por la nariz... y exhala largo por la boca.

Suelta el cuerpo. Suelta la mente. Suelta el deber de tenerlo todo claro.

Respira así por unos momentos y deja que con cada exhalación, algo se afloje dentro de ti, que sientas una relajación agradable.

Suelta la necesidad de saber. Suelta la ansiedad por controlar. Suelta la rigidez de hacerlo perfecto.

Ahora, visualiza frente a ti el **símbolo de la CONFIANZA**.

No te preocupes si no lo ves con claridad porque tu alma ya lo reconoce, solo con el poder de tu intención y la fuerza del símbolo es suficiente.

Observa su forma suave, en movimiento... como una espiral, como un corazón expandiéndose, abriéndose, como un río que fluye libremente...

## LAS 12 LLAVES DEL ALMA

Observas como este símbolo comienza a brillar con una luz dorada, cálida, que vuelve todo tu cuerpo y que incluso penetra dentro de ti.

Es una luz que no empuja, que no fuerza, pero que sutilmente **te invita a avanzar.**

Siente cómo ese símbolo se acerca más y más hasta entrar por el centro de tu pecho. Se instala en tu corazón. Y desde ahí, empieza a irradiar su energía, su poder.

Siente como esa energía fluye por todo tu cuerpo. Se instala en tu vientre, en tu garganta, en tus manos, en tus pies, en todo el cuerpo. Es una energía que **te sostiene.**

Respira dentro de esa sensación. Siente seguridad, tranquilidad, paz... como si cada célula empezara a recordar que **puedes confiar**, incluso si aún no lo entiendes.

No estás solo. Todo está ocurriendo para tu mayor bien, ten esa certeza.

Y ahora, desde ese estado, repite mentalmente con amor y gratitud:

***"Confío en mí."***

***"Confío en la vida."***

***"Aunque no vea el camino,  
doy el siguiente paso."***

***"Estoy siendo guiado."***

***"Todo está bien en este momento."***

Quédate unos segundos respirando dentro de esta luz. Eres esa luz. Siente cómo tu cuerpo la recibe. Cómo tu alma se apoya en ella. Cómo algo en ti... **se relaja, se afloja.**

Cuando lo sientas, empieza a mover suavemente tus manos, tus pies...

Y vuelve al aquí y al ahora, sabiendo que puedes regresar a esta sensación **siempre que lo necesites, tu lugar de confianza**

### Ejercicio de escritura terapéutica

#### **Soltar el control. Volver a confiar.**

Te propongo que tomes tu cuaderno y busques un lugar donde puedas escribir sin interrupciones, aunque sea por unos minutos, lo importante es escribir con la intención sanadora. Este momento es solo tuyo.

Antes de empezar, respira profundamente, inhala... exhala...

No necesitas mucho tiempo. Solo **intención y verdad.**

Este momento es para **decir lo que llevas dentro**, sin filtros, sin formas.

***Escribir para aflojar.***

***Escribir para recordar.***

***Escribir para volver a confiar.***

Cierra los ojos un instante y conéctate con esta frase:

***“Estoy a salvo para soltar.”***

Ahora, deja que las palabras empiecen a salir. Puedes usar estas preguntas como guía o escribir libremente lo que se despierte en ti:

**¿Qué áreas de mi vida estoy intentando controlar?**

Tal vez una relación, un resultado, una imagen de ti, tu cuerpo, el trabajo, el futuro... Escríbelo sin juicio. Solo observa. ¿Qué estás tratando de sostener con fuerza, cuando en realidad... necesitas aflojar?

**¿Qué es lo que más me cuesta soltar? ¿Y qué miedo hay debajo?**

A veces, la dificultad para confiar viene del miedo a perder, a fallar, a no ser suficiente, siempre hay un miedo detrás, descubre cuál es.

Ponle nombre a ese miedo. Dale su espacio, es momento de darle presencia, no para alimentarlo, sino para **dejar de esconderlo**. Necesita ser reconocido para poder desvanecerse.

**¿Qué señales me ha dado la vida de que puedo confiar más?**

Haz memoria, seguro que encuentras situaciones donde algo se resolvió, donde fuiste sostenido, donde lo inesperado terminó siendo lo mejor.

Trae esas experiencias al presente a este ejercicio y escríbelas. Son tus pruebas de que puedes confiar, aunque a veces lo olvides por el miedo.

**¿Cómo se siente mi cuerpo cuando dejo de exigirme tener todo bajo control?**

Descríbelo. ¿Qué cambia en tu respiración, en tus hombros, en tu estómago, en tu cuerpo? ¿Y cómo te sientes cuando simplemente te permites dejar de controlar todo?

### **¿Qué pequeño acto de confianza puedo hacer hoy?**

Puede ser delegar algo, pedir ayuda, no sobreplanificar, hablar desde el corazón, descansar sin culpa, meditar sin buscar respuestas... haz un acto de confianza hoy mismo para empezar a soltar. Lo que sientas posible. Lo que te acerque a ti.

Recuerda:

***confiar no es saber, es soltar.***

Y a veces, eso empieza escribiéndolo primero, aunque aún no lo creas del todo, es un primer paso.

Al terminar, puedes cerrar tu escrito con una frase que te contenga, como:

***"Hoy no necesito saberlo todo.***

***Hoy me basta con confiar."***

Ritual: Soltar consciente

### **Un gesto simbólico para entregarte a la vida**

Este ritual es una práctica íntima y poderosa para ayudarte a **entregar aquello que no puedes controlar y que te mantiene esclavizado**. No se trata de renunciar, sino de confiar, es muy distinto. De hacer tu parte... y luego, dejar espacio para que la vida haga la suya.

Puedes hacerlo en cualquier momento donde sientas que el

miedo, la duda o la necesidad de control te están alejando de tu paz. También puedes repetirlo cada vez que estés ante una decisión, un nuevo paso o una transición.

Materiales opcionales (pero no necesarios):

- Una hoja de papel
- Un bolígrafo
- Una vela o incienso
- Un cuenco con agua o una piedra

### **Paso a paso del ritual:**

1. **Crea un pequeño altar o espacio sagrado para ti.** Enciende una vela o incienso si lo deseas. Respira profundo tres veces y lleva una mano al pecho.
2. **Escribe en el papel lo que estás intentando controlar o resolver solo.** Puede ser una situación, una persona, un miedo, una decisión. Cuanto más específico mejor.

Ejemplo:

***“Quiero controlar el resultado de este proyecto.”***

***“Me cuesta confiar en que esta relación puede fluir.”***

3. Una vez escrito, respira profundamente y di en voz alta:

***“Reconozco que he intentado sostener esto solo.”***

***“Y ahora elijo entregarlo con confianza.”***

4. **Dobla el papel lentamente.** Mientras lo haces, visualiza que ese peso se aligera, que la energía se mueve, que ya

no estás solo en esto.

5. **Coloca el papel en el cuenco con agua o sobre una piedra** (símbolo de sostén). Imagina que lo estás entregando al universo, a la vida, a tu alma. Quédate unos minutos respirando y repite:

***“Confío en que lo que tiene que ser, será.”***

***“No tengo que saber todo ahora.***

***Solo necesito seguir con amor.”***

6. **Para cerrar, da las gracias.** A ti por tu honestidad. A la vida por el camino. A tu alma por recordarte que puedes confiar.

Este gesto, aunque pequeño, activa una energía poderosa: la energía de **entregarte sin perderte**. Porque confiar no es soltarte al vacío, es un acto de fe.

Es **saber que hay algo amoroso que te sostiene**, incluso cuando no lo ves. CONFÍA.

Frase de cierre

***Confiar no es saberlo todo.***

***Es seguir caminando aunque aún no veas el final.***

Confiar:

- Es sostenerte desde dentro, incluso cuando lo de fuera se tambalea.
- Es hacer las paces con la incertidumbre y poder vivir dentro

de ella. Es dejar de necesitar tenerlo todo seguro para moverte.

- Es aprender a vivir con preguntas abiertas, con la certeza de que las respuestas llegarán... cuando tengan que llegar.

La confianza no se impone, se cultiva día a día. Se respira y se elige. Se honra cada vez que, a pesar del miedo, das un paso más. Te honra a ti por tu valentía y coraje de seguir adelante.

Esta llave no te pide que lo entiendas todo. Solo te pide que **no te detengas ante la duda**. Pregúntale a tu corazón, él sabe la respuesta, no es necesario que tu mente la sepa, con sentir que es lo correcto es suficiente, es la voz de tu alma que te guía y te da la fuerza para confiar y seguir.

***Confías en ti. En tu proceso.***

Y en esa parte invisible de la vida que siempre está actuando a favor de tu alma.

Llévate esta frase contigo y úsala cuando la necesites:

***“Confío, incluso cuando no entiendo.***

***Avanzo, incluso cuando no veo.”***

Porque cuando confías, la vida te encuentra caminando.

PARTE 4

EL FUEGO QUE RENUEVA:  
TRANSFORMACIÓN



TRANSFORMACIÓN

---

## El símbolo Transformación

### Qué representa y cómo puede ayudarte

El símbolo de la transformación canaliza la fuerza del cambio desde un lugar amoroso y profundamente alquímico. No se trata de una transformación forzada o violenta, sino de un **proceso orgánico, tranquilo, pausado de renacimiento interior**, como una serpiente que muda su piel, como un fuego que limpia, pero no destruye, como un ciclo que se cierra con conciencia para dar lugar a algo nuevo.

Visualmente, este símbolo tiene forma de espiral abierta, con líneas que se cruzan y expanden hacia fuera, como si una fuerza interior estuviera **empujando hacia la luz**. Hay una sensación de movimiento, de impulso vital, de fuego sagrado que no arde por rabia, sino por despertar. Es una figura viva, que vibra como si dijera: *“Ya no eres quien fuiste. Y está bien.”*

Puedes trabajar con este símbolo cuando:

- Estás atravesando un cambio profundo o una crisis personal.
- Sientes que una parte de ti está muriendo... y aún no sabes qué va a nacer.
- Necesitas soltar una vieja identidad, una etapa, una forma de pensar o vivir.
- Tienes miedo de avanzar, pero sabes que ya no puedes

quedarte donde estás.

- Estás listo para dar un salto cuántico, aunque no sepas cómo.

Este símbolo no te da respuestas. Te da **espacio para mutar**. Te recuerda que **el cambio no te rompe, te descubre**.

***No hay transformación sin incomodidad,  
pero tampoco sin belleza.***

Y que cada vez que atraviesas el fuego de tu verdad, te acercas un poco más a quien viniste a ser.

## Palabras clave de esta llave

Cambio · Renacimiento · Soltar · Fuego interno · Evolución

### **Cambio**

El cambio es el inicio de toda transformación. A veces llega sin darte cuenta, otras como una gran sacudida en tu vida. No siempre lo buscamos, simplemente sucede. Pero en el fondo... **siempre hay una parte de nosotras que lo estaba pidiendo**.

***El cambio no es enemigo.***

***Es el lenguaje que usa la vida para decirte:***

***“Ya no eres el mismo.”***

### **Renacimiento**

Transformarte no es desaparecer. Es **volver a nacer desde un lugar más verdadero**. Es soltar la piel vieja y permitir que

otra versión de ti —más alineada, más libre, más honesta— tome forma. El renacimiento no ocurre una vez. Ocurre cada vez que eliges soltar el disfraz de lo que creías que debías ser... y te atreves a ser quien realmente eres.

### **Soltar**

Esta es la parte más desafiante del proceso. Porque para transformarte, primero tienes que **soltar lo que ya no vibra contigo**: ideas, roles, expectativas, personas, formas de pensar. Y soltar, muchas veces, da miedo. Porque

***nos hemos identificado tanto con lo que fuimos,  
que olvidamos que podemos ser otra cosa.***

Pero soltar no es perder. Es abrir espacio.

### **Fuego interno**

El fuego de esta llave no quema, **transmuta**. Es el fuego sagrado de tu verdad. De ese impulso interno que, aunque incomode, te empuja a moverte, a decir basta, a elegir distinto. Este fuego no se apaga. Vive en ti. Y cuando lo escuchas, cuando lo honras,

***te conviertes en tu propia medicina.***

### **Evolución**

Nada de lo que te pasó fue en vano. Cada caída, cada cierre, cada noche oscura del alma... fue parte del proceso. La transformación no es una línea recta. Es una espiral. Y tú estás subiendo. Estás creciendo. Estás volviendo a ti. No te estás perdiendo: **te estás descubriendo.**

## Oración de Activación

### TRANSFORMACIÓN

*Llamo a mi fuego interior.  
Activo esta llave como puerta de cambio profundo.  
Que arda lo que ya no me sostiene.  
Que se disuelva lo que ya no vibra con mi verdad.*

*Este símbolo es mi alquimia.  
Me guía hacia el centro del proceso, aunque duela.  
Me recuerda que transformarse no es perderse,  
es recordarse desde otro lugar.*

*Hoy elijo renacer.  
Hoy abrazo mi sombra con amor.  
Hoy confío en la fuerza que me habita para convertirme en lo  
que ya soy.*

*Así es. Así vibra. Así se activa.*

## Afirmaciones para integrar

### ***Estoy cambiando, y eso está bien.***

No tengo que ser la misma de antes. No tengo que cumplir con la versión que otros esperan de mí. Estoy en movimiento. Estoy creciendo. Estoy dejando atrás lo que ya no vibra conmigo. Y eso es valiente. Eso es libertad.

### ***Suelto con amor lo que ya no me pertenece.***

No necesito seguir cargando con lo que me duele, solo por costumbre o lealtad. Puedo soltar sin odio, sin huir, sin culpa. Soltar desde la gratitud. Soltar desde el alma. Porque lo que

fue, ya cumplió su función. Y lo que viene... necesita espacio.

***Mi transformación es sagrada,  
incluso si no entiendo todo ahora.***

No tengo que tenerlo todo claro. No tengo que estar listo. Estoy en medio del proceso, y eso es suficiente. Estoy aprendiendo a habitar el cambio, a transitar el fuego sin quemarme, a confiar en que mi alma sabe hacia dónde va.

***Me doy permiso para renacer  
todas las veces que haga falta.***

No tengo que quedarme fija en ninguna versión de mí. Puedo evolucionar, mutar, abrirme, reconstruirme. Hoy me doy el permiso de comenzar de nuevo, sin vergüenza, sin miedo, sin explicaciones.

***Soy el fuego que transforma.***

***Soy la luz que emerge.***

Dentro de mí hay una fuerza que no se rinde. Una llama que me guía incluso en la oscuridad. Esa llama soy yo. No necesito que nadie me salve. Me estoy salvando a través del amor que pongo en cada paso que doy.

**Visualización guiada: Renacer desde el fuego**

Busca un espacio donde puedas estar contigo, sin interrupciones y apoya los pies en la tierra o recuéstate si así lo sientes. Cierra los ojos... y empieza a respirar.

## LAS 12 LLAVES DEL ALMA

Inhala por la nariz, profundamente... Exhala por la boca, como si soltaras un suspiro. Hazlo varias veces, y con cada exhalación... imagina que algo empieza a aflojarse en tu interior.

Ahora visualiza frente a ti el **símbolo de la Transformación**. Siente su energía.

Su forma en espiral, como un remolino de luz que gira hacia fuera y hacia dentro al mismo tiempo tiene fuerza, pero no te empuja. Te llama. Te invita. Te contiene.

Acércate a ese símbolo en tu mente y cuando estés lista, imagina que entras en su centro como si cruzaras un portal.

Del otro lado hay fuego, un fuego suave, luminoso, purificador. No quema. Transforma. No destruye. Ilumina.

Siente cómo ese fuego envuelve tu cuerpo y empieza por tus pies, tus piernas, tu abdomen... Sube por tu pecho, tus hombros, tu cabeza. Todo tu cuerpo entra en este fuego.

Y allí... comienzas a **soltar**.

Suelta imágenes, creencias, miedos, culpas, expectativas. Suelta todo lo que ya no te representa. Todo lo que ya no vibra con quien estás siendo hoy.

No tienes que entenderlo. Solo sentir y permitir que el fuego haga su trabajo.

Mientras respiras dentro de esta energía, repite mentalmente:

*"Suelto con amor lo que ya no soy."*

*"Estoy en proceso de renacimiento."*

*"El cambio me guía hacia mi verdad."*

*“Confío en mi fuego. Confío en mi luz.”*

Poco a poco, el fuego empieza a suavizarse. Se convierte en una brasa cálida, como un corazón que late. Y en medio de esa brasa... **apareces tú.**

Renacida. Íntegra. Real. Sintiéndote distinta, pero más tú que nunca.

Quédate un instante mirando esa nueva versión de ti. No necesitas definirla. Solo respirarla. Estás en casa.

Cuando lo sientas, comienza a volver. Mueve suavemente los dedos de tus manos y tus pies. Toma una última respiración profunda... Y abre los ojos.

Tu fuego sigue contigo. Tu renacer ha comenzado.

## Ejercicio de escritura terapéutica

### Soltar para renacer

Busca un cuaderno, una hoja suelta, algo donde puedas escribir con libertad. No necesitas que esté bonito, ni perfecto. Solo que sea **honesto.**

Este es un espacio íntimo donde te encuentras contigo misma... en medio del proceso.

Antes de comenzar, respira profundamente. Lleva una mano a tu pecho y repite en voz baja o mentalmente:

***“Estoy listo para dejar ir lo que ya no soy.”***

Ahora, empieza a escribir. Estas preguntas pueden ayudarte a abrir el canal:

### **¿Qué parte de mí ya no quiero seguir sosteniendo?**

Tal vez una máscara, una forma de reaccionar, una expectativa, un rol, un hábito que ya no te representa. Nómbralo. Escríbelo con claridad. Reconócelo sin juzgarte.

### **¿Qué estoy dejando atrás en esta etapa de mi vida?**

Pueden ser personas, lugares, maneras de vincularte, creencias heredadas, viejas metas. ¿Qué necesita cerrarse para que puedas avanzar?

### **¿Qué me da miedo de transformarme? ¿Qué me da esperanza?**

Honra ambas cosas. El miedo no es debilidad, es parte del camino. Pero también reconoce esa parte de ti que **quiere nacer, brillar, expandirse**.

### **¿Quién estoy empezando a ser?**

Describe, sin presión ni perfección, a esa nueva tú que está emergiendo. ¿Cómo habla? ¿Cómo se cuida? ¿Qué ya no se permite? ¿Cómo se planta en la vida?

### **Si pudiera elegir una frase para sellar este momento, sería...**

Escríbela. Que sea tu mantra, tu recordatorio, tu ancla cuando todo se mueva.

Recuerda:

la transformación no es el fin. Es un proceso. Y cada palabra que sueltes en esta hoja, **es un acto de renacimiento**.

Al terminar, puedes quemar, guardar o leer en voz alta lo que escribiste.

Tú eliges cómo honrar este momento.

## Ritual sugerido

**Ritual de cierre y renacimiento:** un acto simbólico para soltar lo viejo y activar tu nueva energía.

Este ritual está pensado para esos momentos en los que **sientes que algo dentro de ti ya no encaja**. Donde sabes que estás en medio de una transformación, aunque todavía no veas con claridad qué viene después.

Es una forma de **cerrar con amor**, de liberar peso, de agradecer lo que ya fue... y de decirle sí a lo que comienza.

Materiales opcionales (ajustables a tu forma):

- Una vela (puede ser blanca, dorada o la que sientas)
- Un papel y un bolígrafo
- Una hoja, piedra o flor seca
- Un cuenco o recipiente resistente al fuego (si vas a quemar)
- Un lugar tranquilo donde estés contigo

Paso a paso del ritual:

### 1. **Crea tu espacio sagrado.**

Puedes encender la vela, poner música suave, tener una piedra, un símbolo o el dibujo de la llave contigo. Respira. Hazte presente.

### 2. **Escribe lo que estás lista para soltar.**

No censure nada. Suelta personas, creencias, hábitos, formas de pensar, exigencias.

Puedes escribirlo en una lista o como una carta: *“Gracias por todo lo que me diste. Hoy elijo dejarte ir.”*

**3. Lee en voz alta (o en voz interna) lo que has escrito.**

Conecta con lo que sientes. Dale su lugar. Y luego, si lo deseas... quémalo con cuidado, entierra el papel, o déjalo en el agua. Elige el gesto simbólico que más resuene contigo.

**4. Toma la piedra, flor o símbolo, y di:**

*“Me abro a lo nuevo. Renazco desde el fuego de mi verdad.” “Honro mi camino. Me permito evolucionar.”*

**5. Quédate unos minutos en silencio.**

Respira. Visualiza la nueva versión de ti que está naciendo. No tienes que definirla. Solo sentirla.

**6. Cierra el ritual con gratitud.**

Agradece a lo que se va. Agradece a lo que está llegando. Y sobre todo... **agradece a ti**, por permitirte transformar con amor.

Este no es un ritual para “soltar de golpe”. Es para **darle un cierre simbólico** a lo que ya cumplió su función. A veces, el fuego no cambia todo en un día. Pero **enciende algo dentro de ti** que nunca vuelve a apagarse.

## Frase de cierre

Transformarse no es perderse. Es recordar quién eres, más allá de todo lo que aprendiste a ser.

La verdadera transformación no grita, no exige. Susurra. Te llama con dulzura desde adentro, desde ese lugar donde

ya sabes que algo tiene que cambiar... y que no puedes seguir negándolo.

No siempre es cómoda. No siempre es rápida. Pero es real. Y si la atraviesas con presencia, con amor y sin traicionarte, **te devuelve a ti más íntegro, más honesto, más vivo.**

Esta llave es la puerta que tú acabas de cruzar.

Guárdate esta frase cuando sientas miedo, cuando quieras volver atrás o cuando no reconozcas del todo quién estás siendo:

***“No me estoy perdiendo.***

***Me estoy descubriendo.”***

Y recuerda:

***Todo lo que arde con amor, renace en luz.***



PARTE 5

ESCUCHAR LO QUE NO SE VE:  
INTUICIÓN



INTUICIÓN

## El símbolo Intuición

### Qué representa y cómo puede ayudarte

El símbolo de la **Intuición** te recuerda que hay una parte de ti que **sabe sin necesidad de razones**. Que hay una voz interior que no sigue la lógica externa, pero que rara vez se equivoca. Esta llave no se trata de pensar más, sino de **escuchar más profundamente**.

El símbolo canalizado tiene una forma ondulante, expansiva, con centros que parecen ojos, estrellas, o portales. Nos recuerda el misterio, la noche, el mundo interno. Su energía es femenina, sutil, envolvente. Representa la conexión con lo invisible, con la sabiduría ancestral, con el alma que susurra.

Si te fijas bien, en el centro del “ojo” hay una espiral. Nos invita a ir hacia dentro, a encontrar la verdad más allá del inicio del trazo. La estrella en la parte superior es la conexión con lo divino, con lo celestial que nos guía y nos revela la verdad. Es la representación viva del ojo interno, de la visión de lo no tangible.

Si estás un rato mirando este símbolo, te hipnotiza y te lleva a una dimensión más allá de tu ego. Es un viaje de regreso a casa donde todo el conocimiento es accesible, siempre y cuando te rindas a su poder sin poner resistencias mentales.

Puedes trabajar con esta llave cuando:

- Te cuesta tomar decisiones porque estás demasiado en la mente.

- Sientes que no estás escuchando tu cuerpo, tu energía, tu sensibilidad.
- Estás en una etapa donde necesitas confiar en lo que no se ve.
- Te abruma el exceso de estímulos o la desconexión interna.
- Quieres fortalecer tu canal, tu percepción, tu conexión con la guía superior.

Esta llave te recuerda que no necesitas tener todas las respuestas... Solo necesitas **saber sentir lo que es verdadero para ti.**

Y que cuanto más te escuchas, más te alineas. Porque la intuición no es un don reservado para algunos... Es un lenguaje que **tu alma siempre ha sabido hablar.**

## Palabras clave de esta llave

Escucha interna · Sabiduría sutil · Percepción · Lenguaje del alma · Claridad energética

### **Escucha interna**

La intuición no hace ruido ni es exigente, susurra, envuelve. Y solo cuando hacemos silencio adentro, podemos oírla con claridad.

Escuchar tu intuición no es algo mágico o solo reservado para unos pocos. Se consigue como con casi todo: con práctica.

***Es darte el espacio para bajar el ruido mental  
y conectar con lo que realmente sientes.***

Esta llave te invita a confiar en esa voz que llega sin aviso, en esas sensaciones que aparecen sin explicación... y dejar que te guíen.

### **Sabiduría sutil**

La intuición no necesita lógica porque no siempre puede explicarse... pero que se reconoce por cómo **te calma por dentro**. Esta palabra te recuerda que no todo lo sabio es estructurado o razonado. Hay una forma de saber que nace del alma, del cuerpo, del campo energético. Y cuanto más la respetas, más te guía.

### **Percepción**

Tu intuición es un radar natural. Percibes más de lo que crees. Percibes emociones ajenas, vibraciones, señales, pequeños detalles que otros no notan. No estás loco, estás conectado. Y esta llave es una invitación a **honrar esa percepción** como parte de tu sensibilidad sagrada, no como una debilidad.

### **Lenguaje del alma**

La intuición es el idioma que habla tu alma cuando tu mente no tiene palabras. Es un *"no sé por qué, pero lo siento así"*. Es un *"algo me dice que..."*

Y cada vez que la escuchas, estás volviendo a ti. Esta palabra te recuerda que tu alma **nunca dejó de hablarte**... Solo estabas ocupada escuchando el mundo.

### **Claridad energética**

La intuición te muestra lo esencial y te ayuda a distinguir entre lo que es tuyo y lo que no. Entre lo que vibra con tu ca-

mino y lo que solo distrae.

Esta llave no busca que pienses más, busca que **confíes en lo que ya sabes.**

## Oración de Activación

### INTUICIÓN

*Silencio...*

*Abro el espacio sagrado dentro de mí.*

*Activo este símbolo como antena de mi alma.*

*Que me ayude a recordar que siempre supe el camino.*

*Mi intuición no es una idea.*

*Es una verdad sentida, una frecuencia fina, una certeza que no se explica.*

*Este símbolo es el portal a esa sabiduría.*

*Hoy me doy permiso para confiar en mi sentir.*

*Hoy escucho el susurro suave que guía desde dentro.*

*Hoy dejo de dudar de mi luz interna.*

*Mi alma sabe.*

*Yo escucho.*

*Yo sigo.*

*Así es. Así vibra. Así se activa.*

## Afirmaciones para integrar

***Mi intuición es mi guía, y puedo confiar en ella.***

No necesito entenderlo todo para saber lo que siento. Hay una parte de mí que siempre supo el camino. Hoy elijo darle espacio. Hoy elijo confiar más en lo que nace de dentro que

en lo que esperan fuera.

***Escucho mi cuerpo,  
mis sensaciones, mis emociones.***

Todo lo que siento me está diciendo algo. El cuerpo habla antes que la mente. La intuición se manifiesta en escalofríos, en nudos en el estómago, en una apertura en el pecho. Yo escucho esas señales. Yo las honro.

***No estoy perdido,  
solo estoy aprendiendo a escuchar en otro idioma.***

La intuición no siempre es clara a la primera. A veces llega como una imagen, una idea, una vibración. Y está bien. No necesito respuestas inmediatas. Estoy aprendiendo a leerme desde otro lugar.

***Cada vez que me elijo,  
mi intuición se fortalece.***

Cuando me respeto, cuando digo que no, cuando me escucho aunque no tenga pruebas... me vuelvo más fuerte. Mi canal se abre. Mi energía se alinea. Y la voz de mi alma se vuelve más nítida.

***La verdad se siente en el cuerpo.***

***Y yo elijo vivir en verdad.***

No me guío solo por palabras bonitas ni por lo que otros dicen que es correcto. Siento. Vibro. Percibo. Y desde ese lu-

gar, decido. Porque **lo verdadero no se justifica, se siente.**

## Visualización guiada

### Abrir el canal de la intuición

Busca un lugar donde puedas estar en quietud. Puedes encender una vela, pon una música muy suave o simplemente **entra en el silencio.**

Siéntate o recuéstate con comodidad. Cierra los ojos y respira.

Inhala profundo por la nariz... y exhala largo por la boca. Deja que el cuerpo suelte el día, las ideas, el control.

Haz esto tres veces... Y comienza a entrar en ti.

Visualiza ahora una esfera de luz suave en forma de ojo, flotando frente a ti. Es el símbolo de la **Intuición**. Tiene forma ondulante, luminosa, como si fuera una mezcla entre una espiral, un ojo que todo lo ve, y una estrella que brilla desde adentro.

Su luz es azul profundo, con destellos dorados o plateados. Siente su presencia... Como si ese símbolo fuera la llave que te conecta con la sabiduría del alma.

Acércate a él en tu mente. Y ahora, visualiza cómo esa energía se acerca a ti... entra por el centro de tu frente, justo entre tus cejas... y se instala suavemente en tu **tercer ojo**. Siente cómo desde ahí, comienza a irradiar claridad.

Ese símbolo empieza a limpiar el ruido. Afloja los pensamientos. Disuelve las dudas. Y va abriendo espacio.

## LAS 12 LLAVES DEL ALMA

Espacio para que tu alma hable. Espacio para que la intuición se exprese.

Ahora lleva la atención a tu pecho y pregúntate en silencio:

*“¿Qué es lo que necesito saber ahora, desde mi verdad más profunda?”*

No esperes una respuesta concreta. Solo **permítete sentir lo que aparece**. Tal vez una palabra, una imagen, una sensación. Tal vez, solo paz. Sea lo que sea, todo está bien.

Permanece unos minutos en esta conexión. Respira. Escucha.

Y si aparece una frase, una señal, una certeza suave... recíbela como un mensaje de tu alma.

Para cerrar, repite mentalmente:

*“Mi intuición me guía.”*

*“Puedo confiar en lo que siento.”*

*“Todo lo verdadero vive en mí.”*

Respira profundo. Mueve tus manos, tus pies... y cuando lo sientas, abre los ojos.

Has regresado más conectado, más claro... más tú.

### Ejercicio de escritura terapéutica

#### Escucharme sin ruido

Prepara tu cuaderno, tu espacio, tu respiración. Este ejercicio no es para pensar, es para **sentir y soltar en palabras lo que el alma ya sabe**.

Cierra los ojos unos segundos antes de escribir. Lleva una

mano a tu pecho, otra a tu vientre y repite en silencio:

***“Estoy listo para escuchar mi voz interior.”***

Ahora, deja que la mano escriba. Sin filtro. Sin corrección. Solo escucha y plasma.

Estas preguntas pueden ayudarte a empezar:

**¿Cómo me habla mi intuición?**

¿Dónde la siento? ¿Cómo se manifiesta? ¿Qué sensaciones me da cuando algo es verdadero para mí?

**¿Qué situaciones de mi vida me mostraron que mi intuición tenía razón?**

Recuerda momentos en los que te escuchaste... y te fue bien. O en los que no te escuchaste, y aprendiste algo valioso. Ambos son parte del camino.

**¿Qué me impide hoy confiar más en mi intuición?**

¿La duda? ¿El miedo al error? ¿El qué dirán? Ponle nombre. Verlo es el primer paso para soltarlo.

**¿Qué me está diciendo mi alma ahora mismo, que quizás no quiero ver?**

Sé honesto. No te juzgues.

Escribe lo que aparece, aunque no lo entiendas del todo.

**¿Qué decisión, paso o acto pequeño puedo hacer esta semana para honrar lo que siento?**

No tiene que ser algo grande. A veces, confiar en ti empieza por decir una verdad, dar un paso, o simplemente **no justifi-**

**carte más.**

Cierra el ejercicio escribiendo una frase que puedas repetir cuando dudes de ti:

***“Confío en lo que siento,  
incluso cuando no lo puedo explicar.”***

Ritual sugerido

**Ritual del canal abierto**

Este ritual sirve para conectar con tu intuición y escuchar tu verdad. Es una práctica amorosa para abrir tu canal intuitivo, un espacio para **escuchar sin buscar, sentir sin forzar, y confiar sin necesitar pruebas.**

Puedes hacerlo al empezar el día, antes de tomar una decisión, o simplemente cuando sientas que tu intuición está pidiendo espacio para hablar.

Materiales sugeridos (opcionales, adaptables):

- Una vela (blanca, violeta o azul)
- Tu símbolo de la intuición impreso, dibujado o visualizado
- Un cuarzo o piedra que te conecte con la percepción (amethysta, lapislázuli, etc.)
- Una hoja de papel y bolígrafo

Paso a paso del ritual:

**Crea tu espacio sagrado.** Enciende la vela. Si lo deseas, pon música suave o un aroma que te inspire.

Coloca el símbolo de la intuición frente a ti. Respira profundo tres veces, con los ojos cerrados.

**Lleva las manos a tu corazón y tu frente.** Conecta con tu cuerpo. Visualiza cómo una luz suave —azul, violeta o dorada— empieza a rodearte. Esa luz **abre tu canal**, como una flor que se abre a la mañana.

**Pregúntale a tu alma en voz baja o mentalmente:**

***“¿Qué necesito saber hoy  
desde mi verdad más profunda?”***

No busques respuestas. Solo **escucha con el cuerpo**. Si sientes una palabra, una imagen, una frase o una sensación... recíbela.

**Escribe lo que apareció.** Sin juzgar, sin analizar. Solo deja que fluya.

**Para cerrar**, coloca el símbolo sobre tu pecho o tu tercer ojo, y repite:

***“Mi intuición es clara. Confío en mí.”  
“Estoy a salvo para seguir mi verdad.”***

*Da las gracias por la guía recibida, apaga la vela... y vuelve al día con esa luz encendida en ti.*

Este ritual no es para obtener respuestas rápidas. Es para abrirte al lenguaje del alma, y recordarte que tu sabiduría interior siempre está disponible... cuando te haces presente para escucharla.

Frase de cierre

***La intuición no necesita explicación.***

***Solo espacio para ser escuchada.***

*Tú ya sabes. No necesitas más ruido, más teorías, más opiniones ajenas.*

*Necesitas silencio. Necesitas presencia. Y necesitas **recordar que la voz más sabia no está fuera... está dentro.***

*No siempre es lógica. No siempre llega a tiempo. Pero cuando confías en ella, te alinea. Te guía. Te lleva directo a donde tu alma quiere estar.*

*Esta llave no viene a darte respuestas. Viene a recordarte que **tú ya las tienes.** Solo tienes que volver a ti.*

*Guárdate esta frase para cuando dudes, para cuando te olvides, para cuando quieras volver al centro:*

***"Si lo siento, es real.***

***Si vibra, es para mí.***

***Si me calma, es verdad."***

*La intuición no se aprende... se recuerda, y tú...*

***ya estás volviendo a casa.***



PARTE 6  
HABITAR MI VERDAD: VOZ  
PROPIA



**VOZ PROPIA**

## El símbolo Voz Propia

### Qué representa y cómo puede ayudarte

El símbolo de **Voz Propia** representa la liberación de tu expresión más auténtica. Es una llave que abre la garganta, pero también el corazón. Porque no se trata solo de hablar más fuerte, sino de hablar más **de verdad**.

**De reconocer tu voz, tus palabras, tu ritmo, tu mensaje... y permitirte que salgan al mundo sin pedir permiso.**

Visualmente, este símbolo tiene forma de ondas que se expanden, como un sonido que nace del centro y se extiende. Puede parecer un eco, una flor que se abre, una espiral vibrando. Su energía mezcla la claridad de la mente con la apertura del corazón. Es una vibración que no impone, pero que **transforma**.

Las líneas onduladas exteriores simulan unas manos que acogen tu verdad, tu voz, esa voz que sale de la espiral en el centro como si fuera el corazón que quiere salir para expresarse a través de los pétalos que es "la boca" que expresa el sonido con esas líneas vibrantes. Es la energía de tu voz, de tu expresión, de tu verdad. Una contención que se permite ser liberada para sanar.

Nos invita a reconocer que lo callado o no expresado se vuelve denso, pesa, encadena. Por eso, en el símbolo se consigue la liberación y la transmutación a través de los pétalos que se abren.

Puedes trabajar con esta llave cuando:

- Te cuesta decir lo que sientes o necesitas.
- Sientes que te adaptas demasiado para encajar o agradar.
- Has callado durante mucho tiempo por miedo al rechazo, al conflicto o a no saber cómo.
- Estás listo para comunicar desde un lugar más auténtico, creativo y libre.
- Estás en un proceso de recuperar tu poder personal y tu identidad.

Esta llave te recuerda que **tu voz es medicina**, y que cada vez que te expresas desde tu verdad, sanas una parte de ti... y quizás también de los que te escuchan. El miedo a lo que puedan opinar de nosotros, a lo que pueda pasar hace que vivamos en incoherencia, pensando una cosa y haciendo otra. Expresa tu verdad con amor para liberar esa energía.

Porque tu voz no es solo sonido:

***Es frecuencia, es alma, es presencia.***

**Palabras clave de esta llave**

Expresión auténtica · Verdad interior · Libertad emocional ·  
Escucha consciente · Poder personal

**Expresión auténtica**

Hablar desde ti, sin disfraces. No necesitas ser perfecto. Sin decir lo que otros esperan oír. Sin que actúe el personaje que aprendiste a ser. La expresión auténtica no es perfecta, ni

precisa, ni siempre es suave... pero sí es **verdadera**. Esta palabra te invita a dejar de callarte lo que duele, lo que arde, lo que importa. Porque cuando te expresas sin miedo, empiezas a habitar tu lugar en el mundo.

### **Verdad interior**

Antes de poder hablar tu verdad, necesitas saber cuál es. Esta palabra te recuerda que tu voz nace del corazón, no de la mente. Que

***lo importante no es hablar mucho,  
sino hablar desde lo que es real para ti.***

Desde tu sentir, desde tu vivencia, desde tu alma. Aunque tiemble. Aunque incomode. Aunque no sea lo que los demás quieren oír.

### **Libertad emocional**

Cuando recuperas tu voz, también recuperas tu libertad. Dejas de tragar palabras, de silenciar emociones, de adaptarte para encajar. Comienzas a decir "esto sí" y "esto no", con claridad y sin culpa. Esta libertad te recuerda que puedes ser tú... sin tener que justificarlo.

### **Escucha consciente**

Saber expresarte también implica saber escuchar. No solo a los demás, sino también a ti. Escuchar tus necesidades antes de hablar desde la reacción. Escuchar tu tono, tus silencios, tus "no sé". Esta palabra te invita a estar presente con lo que dices... y con lo que callas. Porque todo comunica. Todo vibra. Todo es lenguaje.

## Poder personal

Tu voz es una extensión de tu poder. No se trata de imponerte, sino de ocuparte de tu espacio. **De decir lo que piensas con respeto, pero sin miedo.** De defender tu verdad sin violencia, pero con firmeza. De recordar que cada vez que eliges hablar desde tu alma, estás reclamando tu lugar... y encendiendo tu luz.

## Oración de Activación

### VOZ PROPIA

*Activo este símbolo para liberar mi verdad.*

*Hoy dejo de esconder lo que siento, lo que soy, lo que sé.*

*Mi voz es sagrada.*

*Es puente entre mi alma y el mundo.*

*Que este símbolo abra mi garganta y mi corazón.*

*Que me recuerde que expresarme no es peligro,  
sino libertad.*

*Hoy me digo.*

*Hoy me escucho.*

*Hoy me afirmo sin miedo.*

*Lo que tengo para compartir es valioso.*

*Mi voz transforma.*

*Mi palabra sana.*

*Así es. Así vibra. Así se activa.*

## Afirmaciones para integrar

Repite desde el corazón. Deja que la voz se asiente en el

cuerpo.

***Mi voz es valiosa, y merece ser escuchada.***

No necesito justificar cada palabra que digo. No tengo que hablar perfecto para tener derecho a expresarme. Mi voz tiene valor porque nace de mí, y eso ya es suficiente.

***Tengo derecho a decir lo que siento,  
con respeto y con verdad.***

Ya no me callo para no incomodar. Ya no escondo mi sentir para encajar. Hoy elijo hablar desde el alma, aunque me tiemble la voz. Porque mi verdad merece un lugar.

***Cada vez que me expreso con honestidad,  
sano un poco más.***

Decir lo que realmente pienso o necesito es un acto de sanación. Es una forma de cuidarme, de poner límites, de liberarme. Mi voz también es parte de mi proceso de transformación.

***Puedo expresarme sin miedo, sin culpa  
y sin tener que explicarme todo el tiempo.***

No tengo que convencer a nadie. No tengo que complacer. Puedo ser claro, auténtico y amoroso, sin necesidad de justificar mi sentir. Mi voz no le debe explicaciones al mundo.

***Estoy recuperando mi voz,  
y con ella... mi poder.***

Durante mucho tiempo me callé. Pero hoy ya no. Hoy abro la puerta de mi garganta, de mi pecho, de mi verdad. Hoy me permito hablar desde un lugar nuevo, firme, vivo, mío.

## Visualización guiada

### Activar tu voz propia

Encuentra un espacio tranquilo. Si puedes, siéntate con la columna erguida, los pies tocando el suelo. Cierra los ojos... Y empieza a respirar.

Inhala profundo por la nariz... Y exhala largo por la boca, como si soltaras un suspiro que llevabas guardado hace tiempo.

Hazlo de nuevo... Y con cada exhalación, afloja los hombros, la mandíbula, el pecho. Libera tensiones. Libera silencios retenidos.

Lleva ahora tu atención a tu garganta. Siente ese espacio, incluso si no estás acostumbrado a hacerlo. Observa si hay alguna presión, nudo, vacío, vibración... Solo percíbelo.

Ahora visualiza frente a ti el **símbolo de Voz Propia**.

Tiene forma de ondas expansivas, como si el sonido se abriera desde un centro y viajara suave y potente hacia fuera.

Está vivo. Vibra. Es tu voz en forma de luz.

Mira cómo ese símbolo empieza a moverse. Emite una frecuencia que **resuena con tu energía**. Y poco a poco, se acerca a ti...

Entra por tu garganta, como si se fundiera con tu centro de

## LAS 12 LLAVES DEL ALMA

expresión. Y desde dentro, empieza a brillar.

Siente cómo esa luz limpia lo que no es tuyo:

Las palabras tragadas.

Los silencios forzados.

El miedo a hablar.

Las veces que no te escucharon.

Las veces que no te escuchaste...

Todo eso empieza a disolverse. Y en su lugar... aparece espacio. Espacio para expresarte. Para ser tú. Para decir lo que sientes y necesitas.

Ahora imagina que desde tu garganta sale un hilo de luz. Va hacia delante, como si tu voz empezara a proyectarse hacia el mundo.

No grita. No empuja. Pero vibra con fuerza. Porque es **tu verdad hablándose a sí misma**.

Quédate un momento ahí. Siente. Respira. Escucha esta frase dentro de ti, como un mantra:

***"Mi voz es libre."***

***"Mi verdad merece espacio."***

***"Yo soy el canal de mi alma."***

Cuando lo sientas, vuelve suavemente. Mueve el cuerpo. Haz un pequeño sonido, una palabra, un suspiro audible... y nota cómo se siente **dejar que tu voz salga**.

**Has activado tu llave.** Y lo más bello... es que

***ya no necesitas volver a callarte.***

**Ejercicio de escritura terapéutica**

**Decirme la verdad. Decírsela al mundo.**

Este momento es para ti, es para conectar con tu Verdad, con tu voz real.

No necesitas hacerlo bien, no, no se trata de que sea perfecto, se trata de expresarte, de **escribir desde lo más sincero de tu alma**, aunque te tiemble la mano. Aunque no lo hayas dicho esto antes.

Respira profundo y empieza a soltar. Estas preguntas pueden ayudarte a abrir ese canal interno:

**¿Qué parte de mí ha estado callada demasiado tiempo?**

Tal vez una necesidad, un límite, un deseo, una opinión, una versión auténtica que aprendiste a esconder. Ponle nombre. Dale forma. Deja que se asome.

**¿Qué me impide hablar con libertad?**

¿Miedo al juicio? ¿A equivocarme? ¿A perder algo? Sé honesto. No es para culparte, es para **reconocer lo que te encadena y poder soltarlo**.

**¿Qué verdad tengo hoy en la garganta, esperando salir?**

Esa que sientes hace días, meses, años. Esa que no sabes si es "correcta", pero sí sabes que es tuya. Deja que salga, aunque sea solo en estas líneas.

**¿Cómo sería mi vida si me expresara desde la libertad y no**

## desde el miedo?

Imagínatelo. Escríbelo. Siente lo que cambiaría.

Y date cuenta de que esa vida no es un sueño: **es una posibilidad.**

## Hoy me doy permiso para decir...

Termina esta frase sin pensar demasiado. Es tu alma la que responde, no tu mente.

Cuando termines de escribir, lee tu texto en voz alta (si puedes). Escucharte **te devuelve a ti.**

Y para cerrar este ejercicio, escribe:

***“Tengo derecho a ser escuchado.***

***Y empiezo por escucharme yo.”***

## Ritual sugerido

### Ritual de la palabra encendida

Este ritual sirve para liberar tu voz, habitar tu verdad y expresarte con amor. Es una forma simple, pero poderosa de **activar tu voz interior** y darle espacio afuera. No hace falta tener grandes respuestas, solo la intención de **dejar que tu verdad fluya**, sin miedo, sin culpa, sin justificaciones.

Materiales sugeridos (opcionales):

- Una vela azul o blanca
- Tu símbolo de Voz Propia (dibujado, impreso o visualizado)
- Una hoja y bolígrafo

- Un espejo (si te animas)
- Un espacio donde puedas estar contigo

Paso a paso del ritual:

**1. Prepara tu espacio.**

Enciende la vela como símbolo de claridad y expresión. Coloca tu símbolo cerca. Respira profundo. Conecta.

**2. Escribe una frase que sientas tuya, verdadera, que no sueles decir en voz alta.**

Puede ser algo que necesitas, algo que piensas, algo que deseas, algo que por fin quieres liberar.

Ejemplos:

*"No quiero seguir callando esto."*

*"Lo que yo siento también importa."*

*"Tengo derecho a ser escuchado."*

**3. Lleva esa frase al pecho o a la garganta.**

Puedes cerrar los ojos y visualizar que tu cuerpo la recibe como un código de liberación.

**4. Mírate al espejo (si te animas) y repítela en voz alta.**

Aunque te dé vergüenza. Aunque no estés acostumbrado. Mírale los ojos a esa persona que eres... y dile lo que necesita oír. *Siente cómo tu voz va limpiando el miedo.*

**5. Coloca tu mano en la garganta y repite:**

*"Mi voz es medicina. Mi verdad es sagrada."*

*"Hoy dejo de callarme. Hoy empiezo a hablarme con amor."*

**6. Cierra el ritual agradeciéndote a ti por el coraje.**

Apaga la vela como símbolo de cierre... o déjala encendi-

da un rato más para que te acompañe en este nuevo ciclo de expresión.

Este ritual no es solo para hablar más... Es para **hablar más desde ti**. Para que cada palabra que salga lleve verdad, amor y presencia.

Frase de cierre

***No vine a callarme.***

***Vine a decir mi verdad, aunque tiemble,  
aunque incomode, aunque sea solo para mí.***

Hablar no es solo emitir palabras. Es recuperar tu lugar en el mundo. Es decir:

*“aquí estoy, esto soy, y esto tengo para ofrecer.”*

Tu voz es tu camino. Es tu herramienta de sanación. Y cada vez que eliges expresarte desde el alma —sin forzar, sin disfraz, sin pedir permiso—, algo dentro de ti **se alinea, se suelta y se enciende**.

No hace falta que todos te entiendan. Solo hace falta que tú te escuches. Guarda esta frase para los días en que dudes de tu voz:

***“Cuando me hablo con verdad,  
mi mundo se ordena.”***

La voz que viene del alma no se grita... se encarna.



PARTE 7

TODO A SU TIEMPO: TIEMPO  
DIVINO



TIEMPO DIVINO

## El símbolo Tiempo Divino

### Qué representa y cómo puede ayudarte

El símbolo de **Tiempo Divino** representa una verdad profunda: que

***la vida no se equivoca.***

Cada cosa ocurre cuando tiene que ocurrir, ni antes ni después. Y que aunque tu mente quiera respuestas inmediatas... tu alma tiene un plan, y **ese plan tiene su propio ritmo sagrado.**

Este símbolo canalizado tiene una forma circular y en espiral, como un reloj antiguo fusionado con una galaxia. Parece flotar entre dimensiones. Su energía es suave y al mismo tiempo poderosa.

Todo ocurre en el momento adecuado según el plan. El símbolo en forma de reloj nos recuerda que el tiempo no es antes o después, es ahora. Los trazos dorados le dan el valor que tiene, la abundancia de la vida en sí misma.

Con una base que sostiene y una espiral que te mantiene en constante crecimiento para experimentar lo correcto en cada momento. La parte superior se expande hacia arriba, con base circular que acoge, sostiene y abraza tu verdadera naturaleza: la celestial, representada por una luna invertida.

Todo unido, empezando por la espiral que es azul, representado lo más terrenal, lo más experiencial, para seguir hacia

arriba, todo sostenido por el tiempo, con gran precisión y equilibrio, como la vida misma. La luna más grande sostiene a la más pequeña para recordarte que siempre hay algo que te sostiene, que te cuida.

Si miras bien, representa también una figura humana abriéndose a la vida, desde el cordón umbilical a la expresión máxima que es la vida, afirmando su existencia, su Ser.

Este símbolo no acelera, ni siquiera empuja. Solo

***sostiene la certeza de que***

***estás exactamente donde necesitas estar.***

Puedes trabajar con esta llave cuando:

- Te sientes impaciente, frustrado o cansado de esperar.
- Estás atravesando una pausa, un “no sé”, un vacío.
- Sientes que estás listo, pero la vida no se mueve.
- Quieres soltar el control y confiar más en los tiempos del alma.
- Estás aprendiendo a habitar el proceso, no solo el resultado.

Esta llave no viene a darte prisa, viene a darte paz. Te recuerda que **lo que es para ti, no se pierde**, y que no necesitas correr para llegar... solo **confiar y caminar con presencia**.

Porque a veces,

***el mayor acto de fe es esperar***

***sin perderte en la espera.***

## Palabras clave de esta llave

Paciencia · Ritmo sagrado · Confianza profunda · Presencia · Sincronía

### **Paciencia**

No como resignación, sino como una forma de amar el proceso. La paciencia verdadera no se trata de esperar sin sentir... se trata de **saber esperar sin dejar de vivir**. Esta palabra te recuerda que todo lo que estás construyendo, sanando o deseando **necesita madurar**. Y que mientras llega... tú también estás creciendo.

### **Ritmo sagrado**

No hay un solo ritmo válido. No todas las semillas brotan a la vez. Esta palabra te invita a honrar tu tempo interno, el compás que marca tu alma, no el reloj del mundo. Porque tu camino es único... y **cada etapa llega justo cuando tu ser está listo para sostenerla**.

### **Confianza profunda**

Confiar en el tiempo divino es **soltar la ansiedad de controlarlo todo**. Es saber que aunque no entiendas, aunque no veas resultados aún, la vida está trabajando contigo. Esta palabra es un recordatorio constante: no estás solo en este proceso. **Algo más grande te guía, te protege y te sostiene**.

### **Presencia**

El tiempo real no está en el calendario, está en el ahora. Esta palabra te invita a dejar de vivir corriendo hacia lo que viene y empezar a **habitar lo que ya está**. Porque cuando estás pre-

sente, dejas de esperar... y empiezas a vivir.

### **Sincronía**

Nada es casual. Todo lo que llega, llega para algo. Y todo lo que no llega... también. Esta palabra te recuerda que **cuando tu alma está lista, lo que es para ti encuentra la forma de tocar tu puerta**. No necesitas forzar. Solo abrirte a recibir.

### **Oración de Activación**

#### **TIEMPO DIVINO**

*Respiro profundo...*

*Y me rindo al compás sagrado del alma.*

*Activo este símbolo como recordatorio de que todo tiene su momento perfecto.*

*Ni antes. Ni después.*

*Que su energía me ayude a soltar la prisa,  
a dejar de forzar,  
a confiar en los ciclos invisibles de la vida.*

*Hoy dejo de empujar el tiempo.  
Hoy acepto que lo que es para mí, me encontrará...  
cuando mi alma esté lista para recibirlo.*

*Mientras tanto, vivo.*

*Mientras tanto, agradezco.*

*Mientras tanto, confío.*

*Así es. Así vibra. Así se activa.*

### **Afirmaciones para integrar**

Repite como un mantra de confianza.

***Confío en el ritmo perfecto de mi vida.***

No estoy atrasado. No estoy perdiendo el tiempo. Estoy donde necesito estar, aprendiendo lo que necesito aprender. Y aunque no lo vea aún, sé que todo se está acomodando a favor de mi alma.

***No tengo que apurar nada.***

***Lo que es para mí, llega.***

Dejo de correr. Dejo de exigirme llegar a un lugar imaginario. Hoy elijo respirar, soltar, confiar. Porque la vida no se olvida de mí. Porque lo que vibra conmigo, me encuentra.

***Estoy en proceso,***

***y eso también es parte del propósito.***

No necesito tenerlo todo claro para estar bien. Estoy creciendo, moviéndome, sanando. Estoy transitando. Estoy caminando, y **eso ya es sagrado.**

***Elijo vivir este momento con presencia,***

***no con prisa.***

Aquí y ahora hay belleza. Hay lecciones. Hay señales. No necesito estar en otro lugar. Este instante también forma parte del camino. Y si lo habito con amor, todo se vuelve más claro.

***Todo lo que espero, ya me está buscando.***

No estoy solo. Hay sincronías tejiéndose que aún no veo. Hay caminos abriéndose. Hay milagros formándose en silencio.

Solo tengo que abrirme... y permitir que lleguen a su tiempo.

## Visualización guiada

### **Confiar en el ritmo perfecto.**

Busca un espacio tranquilo. Puedes estar sentado o recostado, lo importante es que el cuerpo esté cómodo. Cierra los ojos. Y empieza a respirar.

Inhala por la nariz... y exhala largo por la boca. Hazlo varias veces.

Como si con cada exhalación, soltaras un poquito de ansiedad, de expectativa, de prisa.

Ahora imagina frente a ti el **símbolo de Tiempo Divino**.

Una figura circular y en espiral, como un reloj antiguo hecho de estrellas. Gira lentamente. No hay urgencia en su movimiento. Hay sabiduría. Hay paz.

Acércate a ese símbolo. Y observa cómo comienza a irradiar una luz suave, dorada o violeta. Esa luz te envuelve. Como un manto que calma tu sistema. Como si el tiempo se detuviera solo para ti.

Siente cómo el símbolo flota hacia tu pecho. Y se instala justo en el centro de tu corazón. Desde ahí, comienza a pulsar.

Cada pulso te recuerda:

***Estás a tiempo.***

***Todo está bien.***

***No necesitas apurar nada.***

Siente cómo tu cuerpo responde. Se afloja. Se entrega.

Respira dentro de esa sensación. Permite que el símbolo limpie la ansiedad acumulada. Las comparaciones. La exigencia de estar en otro lugar.

Y repite mentalmente, mientras sientes:

***“Estoy exactamente donde necesito estar.”***

***“Confío en el tiempo de mi alma.”***

***“Todo llega cuando estoy listo para recibirlo.”***

Quédate unos segundos así, en silencio. Sintiendo que **no hay apuro. No hay presión. Solo presencia.**

Cuando lo sientas, lleva una mano al corazón... agradece a tu alma por recordarte que el proceso también es parte del propósito.

Respira profundo una última vez... Y vuelve.

## **Ejercicio de escritura terapéutica**

### **Soltar la prisa. Habitar el proceso.**

Toma tu cuaderno y un momento para estar contigo. Este ejercicio es una conversación amorosa con tu alma. No hay respuestas correctas, solo verdad, solo presencia.

Antes de empezar, respira hondo. Lleva una mano al pecho. Y repite mentalmente:

***“Hoy me permito ir a mi ritmo.”***

Ahora empieza a escribir, sin filtro, sin apuro.

Deja que tu verdad salga, aunque no tenga forma perfecta.

Estas preguntas pueden ayudarte a abrir el canal:

**¿Con qué parte de mi vida me estoy impacientando?**

¿Qué estoy esperando que llegue? ¿Qué quiero que cambie ya? Nómbralo. Sincérate. Dale espacio.

**¿Qué me duele de esta espera? ¿Qué miedo hay debajo?**

¿Miedo a que nunca llegue? ¿A haber perdido el tiempo? ¿A no estar "a tiempo"? Escríbelo. Sentirlo no te debilita, te humaniza.

**¿Qué me dice mi alma cuando me permito hacer silencio?**

¿Escucho calma? ¿Una señal? ¿Una frase que me trae paz? Escribe desde ese lugar más profundo y silencioso.

**¿Cómo sería confiar en que todo está ocurriendo a mi favor, incluso ahora?**

Descríbelo. ¿Qué cambiaría en tu cuerpo? ¿En tus pensamientos? ¿En tu día? ¿Podrías soltar un poco el control?

**Hoy me doy permiso para...**

Termina esta frase desde el corazón. Tal vez sea "descansar", "soltar expectativas", "confiar", "esperar sin angustia", "respirar mi proceso".

Cuando termines, cierra los ojos unos segundos. Respira. Y repite para ti:

***"Mi tiempo es perfecto.***

***Estoy en el camino. No necesito correr."***

## Ritual sugerido: Ritual del “Estoy a tiempo”

Un gesto de entrega al ritmo perfecto de la vida.

Este ritual está pensado para los días en que sientes que todo va lento, que nada se mueve, o que deberías estar en otro lugar.

Es un momento contigo, para **dejar de pelear con el reloj del mundo y volver a confiar en el reloj de tu alma.**

Materiales sugeridos (opcionales):

- Una vela blanca o dorada
- Tu símbolo de Tiempo Divino (dibujado, impreso o visualizado)
- Un reloj antiguo, un cuarzo, o una hoja seca (algo que represente el paso del tiempo)
- Un papel y un bolígrafo

Paso a paso del ritual:

### 1. **Prepara tu espacio.**

Enciende la vela. Coloca frente a ti el símbolo y el objeto que represente el tiempo para ti. Respira profundo tres veces.

### 2. **Escribe en el papel todo lo que estás queriendo apurar.**

Una decisión, una respuesta, un proyecto, una relación, una sanación... Nómbralo. Suéltalo. Este papel es un acto de sinceridad y entrega.

### 3. **Lee lo que escribiste en voz alta y luego repite:**

*“Elijo confiar. Elijo soltar. Elijo habitar este momento tal*

*como es."*

**4. Dobla el papel lentamente.**

Colócalo debajo del objeto (reloj, piedra, hoja...) como símbolo de entrega. Imagina que esa situación ahora está **en manos de algo más grande**. Tu alma. La vida. El universo. El tiempo.

**5. Coloca tu mano sobre el corazón y di:**

*"Estoy a tiempo. No tengo que correr. Todo llega cuando mi alma está lista para sostenerlo."*

**6. Quédate en silencio unos minutos.**

Respira dentro de esa certeza. Siente cómo el cuerpo empieza a soltar la urgencia. Cómo el alma vuelve al presente.

Este ritual no es para renunciar a tus sueños. Es para **entregarlos con fe, y darte permiso de descansar en el ahora**. Porque confiar en el Tiempo Divino... también es una forma de amarte.

Frases de cierre

***No necesito correr para llegar.***

***Lo que es para mí, llega cuando  
estoy listo para sostenerlo.***

***La mente quiere fechas,  
pero el alma pide confianza.***

***La mente quiere resultados, pero  
el alma quiere presencia.***

Esta llave no viene a darte garantías de nada, solo quiero devolverte la calma que perdiste por el camino. A recordarte que **el camino también es parte del destino.**

El silencio no es vacío: es preparación para algo mayor que ni siquiera imaginas. Y que cada día en pausa es también parte del milagro.

Confía en tus procesos, incluso cuando parecen quietos y no ocurre nada, porque **lo que estás esperando... también te está buscando a ti.**

Y cuando llegue, no será tarde. **Será perfectamente a tiempo.**

Recuérdalo cuando la ansiedad quiera empujarte:

***“Estoy a tiempo.***

***Estoy en camino.***

***Estoy en mí.”***



PARTE 8  
AMAR SIN PERDERME:  
AMOR – PAREJA



**AMOR  
PAREJA**

## El símbolo de Amor – Pareja

### Qué representa y cómo puede ayudarte

El símbolo de **Amor – Pareja** representa la fusión sagrada entre dos almas que se eligen sin necesitarse, que se encuentran desde la conciencia, no desde el vacío.

No es una promesa de “felicidad para siempre”, es una llave que abre el espacio del **amor libre, profundo y verdadero**, en el que cada parte sigue siendo sí misma.

Visualmente, el símbolo canalizado tiene forma de corazones entrelazados o reflejados, incluso de espirales con forma de caracola, como tú prefieras verlo, pero con un centro en común. Dos energías que se abrazan sin absorberse, siendo independientes y que comparten camino, pero siguen enraizadas en su propia luz.

Integradas en una forma irregular, como la vida en pareja, con altibajos, pero que nos recuerda una imagen unicelular que es el origen de la vida que al fusionarse siguen creando vida.

Al rededor, rayitas que simulan la energía pulsante de la creación.

Su vibración es suave y fuerte a la vez, como el amor consciente: **amor que no ahoga, amor que expande**.

Puedes trabajar con esta llave cuando:

- Estás sanando heridas de relaciones pasadas.
- Quieres dejar de atraer vínculos desde la dependencia

o el miedo.

- Sientes que estás listo para amar desde tu versión más consciente y amorosa.
- Estás en pareja y quieres fortalecer el vínculo desde el alma.
- O simplemente, estás recordando que el amor no empieza fuera: **empieza contigo.**

Esta llave no te dice cómo debe ser el amor. Te recuerda cómo **quieres tú vivirlo.**

Porque cuando te amas de verdad, el amor de pareja deja de ser un salvavidas... y se convierte en un reflejo. Viene a recordarte eso: solo desde el amor verdadero hacia ti puedes crear un amor verdadero hacia el otro.

## Palabras clave de esta llave

Vínculo consciente · Reflejo · Presencia en el amor · Elección libre · Amor recíproco

### Vínculo consciente

No se trata de necesitar, se trata de elegir. Esta palabra habla de relaciones que no se basan en la carencia, sino en la conciencia. Vínculos donde puedes mirar al otro con amor... **sin dejar de mirarte a ti. La pareja es una oportunidad de autosanación.**

### Reflejo

Las parejas nos hacen de espejo, siempre. Lo que admiramos y lo que nos duele, todo nos muestra algo.

Esta palabra te recuerda que el otro no viene a completarte, sino a **reflejar partes de ti que están listas para ser vistas, amadas, sanadas**. Incluso aquello que admiras del otro y crees que no tienes, ya está en ti, y lo que no te gusta también.

### **Presencia en el amor**

No hay un vínculo real sin presencia. Estar de verdad. Escuchar. Sostener. Compartir el ahora, el presente. Esta palabra te invita a salir del piloto automático y **habitar tu relación con intención y verdad**. No vivas tu relación con inercia, con la costumbre, disfruta su presencia, el que exista en tu vida con agradecimiento y amor.

### **Elección libre**

El amor más profundo no nace de la necesidad, sino de la libertad. Tú no puedes decir cómo debe ser o qué hacer. A veces queremos cambiar altor y eso no es amor, es control.

Esta palabra habla de elegir al otro cada día, no porque te falte algo, sino porque **te suma, te nutre, te refleja y te acompaña**.

### **Amor recíproco**

Dar y recibir. Escuchar y ser escuchada. Amar y dejarte amar. Esta palabra te recuerda que el amor no debe doler, ni desgastar, ni hacerte más pequeña. Debe ser un lugar donde **ambos puedan crecer juntos**.

No pidas amor, no lo supliques, el amor verdadero nace del corazón y se siente, no se pide.

## Oración de Activación

### **AMOR – PAREJA**

*Activo este símbolo desde el amor que ya vive en mí.  
Ya no busco que me completen,  
porque yo me abrazo entero.*

*Que esta llave me recuerde que el amor de verdad no duele,  
no encadena, no apaga.*

*El amor consciente ilumina, sostiene, invita, expande.*

*Hoy elijo amar desde la libertad.  
Hoy abro el corazón sin dejarme atrás.  
Hoy me miro con ternura...  
y desde ahí, puedo mirar al otro con verdad.*

*Mi relación más importante empieza en mí.  
Y desde mi plenitud, puedo compartir amor real.*

*Así es. Así vibra. Así se activa.*

## Afirmaciones para integrar

Elijo amar desde la conciencia, no desde la carencia.

***Me amo lo suficiente  
como para no conformarme  
con menos de lo que merezco.***

Ya no necesito relaciones a medias. Ya no me pierdo por sostener. Hoy elijo vínculos que me honren... como yo me honro.

***Estoy abierto a un amor que no me apague,  
sino que me refleje y me expanda.***

Un amor donde pueda ser yo, sin máscaras. Un amor donde el otro también se elija, sin necesidad de salvarse mutuamente.

***No necesito una pareja para sentirme completo.***

Estoy entero. Estoy lleno de mí. Y si llega alguien, será para compartir, no para rellenar vacíos.

***Elijo relaciones conscientes***

***donde la libertad y la intimidad pueden convivir.***

Donde hay espacio para hablar, para sentir, para crecer. Donde amar no significa fusionarse, sino acompañarse.

***El amor que busco...***

***también me está buscando a mí.***

Y mientras tanto, yo me amo. Yo me abrazo. Yo me espero con amor y presencia.

**Visualización guiada: Amarme para amar**

Busca un lugar donde puedas estar en calma. Siéntate o recuéstate, como prefieras. Cierra los ojos. Y empieza a respirar.

Inhala por la nariz... Exhala por la boca... Como si soltaras historias antiguas. Como si dejaras caer todas las ideas que no eran realmente tuyas sobre el amor.

Hazlo varias veces... Y siente cómo tu cuerpo se relaja. Cómo tu energía se acomoda.

Ahora visualiza frente a ti el **símbolo de Amor – Pareja**. Una figura armónica, dos energías entrelazadas, un punto de encuentro.

Míralo con el corazón. Siente cómo vibra. Cómo te invita a abrirte... sin perderte.

Ese símbolo empieza a moverse suavemente... Y se acerca a ti. Flota hacia tu pecho. Y se instala justo en el centro de tu corazón.

Desde ahí... empieza a irradiar una luz rosada, cálida, envolvente. Esa luz recorre todo tu cuerpo. Te calma. Te reconcilia contigo. Y **te recuerda que tú eres tu primer gran amor**.

Ahora visualiza a tu "pareja interior":

Tu energía femenina y tu energía masculina frente a frente. No importa si estás en pareja o no. Este momento es para ti.

Obsévalas mirarse. Perdonarse. Abrazarse. Reconocerse.

Y desde ese abrazo, nace una nueva frecuencia: la del amor consciente, libre, profundo. Un amor donde no hay lucha, ni fusión, ni miedo. Solo verdad. Solo elección.

Quédate unos segundos respirando dentro de esa energía.

Y repite mentalmente:

***"Estoy entero. Me amo.***

***Y desde ahí, puedo amar sin perderme."***

***“Elijo vínculos que reflejen mi verdad.”***

***“Estoy disponible para un amor que sostenga,  
acompañe y expanda.”***

Siente. Hábitalo. Graba esta frecuencia en tu campo.

Y cuando lo sientas... respira profundo. Mueve el cuerpo. Y vuelve. Con un corazón más libre... y más abierto a lo verdadero.

## **Ejercicio de escritura terapéutica**

### **Amar sin perderme**

Toma tu cuaderno. Este momento es para ti, para tu corazón. Para poner en palabras lo que muchas veces ha dolido en silencio, o se ha callado por costumbre.

Antes de empezar, respira. Lleva una mano al pecho. Y repite internamente:

***“Estoy listo para mirar con amor  
y escribir desde la verdad.”***

Ahora, deja que la escritura hable. No juzgues lo que salga. No filtres. Solo escribe.

**¿Qué aprendí del amor en pareja que ya no quiero repetir?**

Haz memoria. De lo vivido, lo observado, lo heredado. ¿Qué creencias o patrones ya no te representan?

**¿En qué momentos me he perdido por amor?**

¿Dónde cediste demasiado? ¿Dónde te abandonaste? Ponle palabras, aunque duelan un poco. Porque ahí comienza la libertad.

**¿Qué me gustaría experimentar en un vínculo consciente?**

Nómbralo. No como una exigencia, sino como una declaración. ¿Qué te haría bien? ¿Qué te haría crecer?

**¿Estoy disponible para dar y recibir amor desde un lugar sano? ¿Qué necesito ajustar para eso?**

Tal vez sea un límite, una creencia, un miedo, una apertura. Sé honesto. Sin juicio. Sin prisa.

**Si hoy pudiera escribirle una carta al amor que merezco, ¿qué le diría?** Hazlo. De corazón a corazón. Puede ser a alguien que vendrá... o a ti mismo.

Y para cerrar, escribe como mantra:

***“Estoy disponible para un amor  
que me respete, me escuche y me celebre.***

***Y mientras llega... me amo yo.”***

Ritual sugerido: Ritual del reflejo sagrado

Un gesto de apertura hacia el amor que nace del alma.

Este ritual es perfecto para momentos en los que quieres sanar una relación, abrirte a una nueva o simplemente **recordarte que tu amor propio es la base de cualquier vínculo verdadero.**

Materiales sugeridos (opcionales):

- Una vela rosa o blanca
- Tu símbolo de Amor – Pareja (dibujado o impreso)
- Un espejo o una foto tuya (donde te sientas en paz)
- Un papel y bolígrafo

Paso a paso del ritual:

1. **Crea tu espacio.**

Enciende la vela con la intención de iluminar tu camino hacia el amor consciente. Coloca el símbolo frente a ti. Sitúa el espejo o la foto a tu lado.

2. **Mírate con amor.**

Si estás usando el espejo, mírate a los ojos. Si tienes la foto, obsérvate con ternura. Hazlo sin juicio, solo con presencia.

3. Y repite:

*“Este soy yo. Y merezco un amor que respete esta verdad.”*

4. **Escribe una carta breve al amor.**

Puede ser al amor que tu corazón anhela, al que ya viviste y necesitas soltar, o al que quieres cultivar en ti. Escríbela con el alma. Como si te respondiera tu yo más auténtico.

5. **Dobla la carta y colócala junto al símbolo.**

Visualiza cómo esa intención se integra en tu campo, como si **el universo la leyera contigo.**

6. **Coloca tus manos sobre el corazón.** Cierra los ojos. Y repite:

*“Estoy abierto a un amor que me acompañe sin ahogarme.”*

*“Me amo. Me elijo. Y desde ahí, elijo con conciencia.”*

### **7. Quédate unos minutos respirando...**

No para pedir. Solo para estar. Porque **el amor no siempre se busca, a veces simplemente se permite.**

Este ritual es un reflejo de tu amor hacia ti, de tu disposición a amar desde otro lugar. De la persona que eres... y del amor que mereces vivir.

Frase de cierre

***Ya no busco que me completen.***

***Ahora elijo amar desde mi plenitud.***

El amor no es una urgencia, es un encuentro entre almas destinadas a encontrarse. No es sacrificio, es presencia. Y todo lo que sea sacrificio no es amor, es dependencia, necesidad.

Cuando me elijo, cuando me abrazo, cuando me sostengo... entonces sí, estoy lista para compartir el camino.


Hoy dejo de mendigar amor. Hoy dejo de fingir para encajar. Hoy me amo con tanta verdad... que **solo acepto vínculos que también lo hagan.**

***“Mi pareja no es mi mitad.***

***Es un reflejo del amor que ya vive en mí.”***

PARTE 9  
CREAR DESDE EL ALMA  
MI PROYECTO – MI NEGOCIO

**MI PROYECTO**



**MI NEGOCIO**

---

## El símbolo de Mi Proyecto – Mi Negocio

Qué representa y cómo puede ayudarte.

El símbolo de **Mi Proyecto – Mi Negocio** representa el momento en el que el propósito interno empieza a tomar forma externa, empieza a materializarse.

No se trata de hacer por hacer. Se trata de **crear desde el alma, con coherencia, con intención, con verdad.**

Este símbolo canalizado tiene forma de espiral o flor en expansión, con una raíz fuerte en el centro. Representa una semilla que se abre y se manifiesta. El color rojo de la semilla es fuerza, pasión, creación... Un canal de luz que desciende, toca la tierra... y florece.

Es pura estructura y energía, es la visión y la acción que juntas son imparables, siempre y cuando haya alma detrás de cada proyecto. Es alma encarnada.

Es como un catalizador energético que atrae lo que necesitas para que sea posible. Amplifica, expande. Es conectar con la grandeza infinita del universo que es pura creación ilimitada e indefinida. Todo es posible desde aquí, incluso las ideas que parezcan irracionales, si vienen del corazón son posibles.

Puedes trabajar con esta llave cuando:

- Quieres emprender desde tu autenticidad, sin copiar fórmulas externas.
- Estás buscando claridad sobre tu misión o cómo ponerla al

servicio del mundo.

- Sientes que tu proyecto necesita crecer desde un lugar más alineado contigo.
- Quieres sanar la relación entre lo espiritual y lo material.
- O simplemente estás lista para **manifestar lo que llevas dentro.**

Esta llave te recuerda que tu negocio no es solo trabajo: es un canal, es un vehículo, es un legado.

No necesitas validarte desde afuera, **solo anclarte en tu verdad.** Pueden llegar expertos, mentores y decir que no es viable, pero si lo has sentido, si lo has amado, si lo crees posible, sigue a tu alma, no escuches fuera por mas que te digan que no, el alma es siempre mucho más sabia.

***Solo confía en ti y tu voz interior  
que te guía en tu camino.***

Porque cuando tu proyecto nace desde el alma... **ya está bendecido desde el principio.**

**Palabras clave de esta llave**

Propósito · Coherencia · Canal creativo · Impacto · Sostenibilidad

**Propósito**

Tu proyecto no es una casualidad. Es la forma en la que tu alma ha elegido manifestarse en el mundo. Esta palabra te recuerda que no se trata solo de lo que haces, sino de **por**

**qué lo haces.** Cuando estás en propósito, tu energía se alinea, y todo empieza a tener sentido.

### **Coherencia**

No necesitas seguir fórmulas externas que no vibran contigo. Lo que creas tiene que resonar con lo que eres. Esta palabra te invita a alinear tu visión, tu mensaje, tu servicio y tu forma de vivir.

## **Coherencia es magnetismo**

### **Canal creativo**

Tu proyecto no eres tú... pero nace de ti. Es una extensión de tu energía. Y cuando te abres como canal, lo que creas **tiene alma, tiene fuerza, tiene verdad.**

### **Impacto**

Lo que haces transforma. Aunque sea a una persona. Esta palabra te recuerda que tu voz, tu contenido, tu energía... tienen poder. Y que

***cuando actúas desde el corazón,***

***tu proyecto no solo funciona: toca vidas.***

### **Sostenibilidad**

No viniste a quemarte por ayudar. Esta palabra te habla de crear desde el equilibrio. Un negocio del alma también puede sostenerte, nutrirte, darte abundancia.

***Porque dar y recibir también es parte del propósito.***

Muchas veces nos centramos en dar y nos olvidamos en recibir, aquí no hay equilibrio y todo lo que no es inestable al fi-

nal se derrumba. No tengas miedo a pedir lo que crees que mereces y das.

---

## Oración de Activación

### **MI PROYECTO – MI NEGOCIO**

*Activo esta llave como semilla sagrada.*

*Mi proyecto no es solo trabajo.*

*Es un canal de expresión.*

*Es el eco de mi alma en el mundo.*

*Que este símbolo despierte en mí la claridad, la motivación y la visión.*

*Que me recuerde que no tengo que encajar,  
sino crear desde lo que soy.*

*Hoy bendigo mis ideas.*

*Honro mi propósito.*

*Y me permito vivir de lo que amo.*

*Mi negocio es mi forma de amar,  
de servir,  
de dejar huella.*

*Así es. Así vibra. Así se activa.*

**Afirmaciones para integrar**

***Mi proyecto es una extensión de mi alma.***

***Lo creo con propósito, lo sostengo con amor.***

***Lo que nace de mi verdad tiene fuerza.***

No necesito convencer, competir ni encajar. Solo necesito ser coherente. Cuando creo desde el alma, mi energía lo sostiene.

***Confío en que mi visión es válida.***

No necesito hacerlo como los demás. Mi forma es sagrada, SOY YO y nadie más es YO. Mi manera es parte del mensaje.

***Estoy listo para que mi proyecto florezca.***

Ya no me escondo ni tengo miedo al qué van a pensar de mí. Ya no lo postergo más por mis miedos, estoy a salvo si creo desde mi verdad. Hoy me abro a que lo que llevo dentro para que tome forma fuera.

***Merezco que mi proyecto me sostenga,  
me expanda y me bendiga.***

No tengo que elegir entre ayudar y prosperar porque puedo hacerlo todo desde el equilibrio. En el equilibrio está la expansión.

***El impacto de mi trabajo  
va más allá de lo que imagino.***

Cada palabra, cada sesión, cada creación... es una semilla que ni siquiera imagino. Impacto vidas, creo conciencia y es el mejor legado que puedo dejar a la humanidad. Esto expande mi corazón y mi agradecimiento infinito. El alma que así lo recibe, lo multiplica, no tengas duda.

## Visualización guiada: Mi proyecto nace de mi alma

Busca un lugar tranquilo. Cierra los ojos. Coloca tus manos sobre el vientre o el corazón. Y empieza a respirar...

Inhala profundo... Exhala lento...

Siente cómo con cada respiración, vuelves a ti. Vuelves al centro. Vuelves al lugar donde todo nace.

Ahora visualiza frente a ti el **símbolo de esta llave: Mi Proyecto – Mi Negocio**. Una figura expansiva, enraizada y abierta. Como una flor que brota desde el centro, o una espiral que se eleva.

Siente su vibración. Siente lo que despierta en ti. Este símbolo te recuerda que **ya tienes todo dentro para crear lo que sueñas**.

Visualiza cómo el símbolo se acerca... Y entra por tu plexo solar o por tu corazón. Siente cómo se activa algo dentro de ti: una idea, una emoción, una certeza. Algo que pide nacer. Algo que quiere ser compartido.

Ahora imagina que estás sembrando una semilla. La colocas en tierra fértil, en tu propio campo energético. Esa semilla representa tu proyecto. Tu visión. Tu medicina.

Mírala crecer... Raíces profundas. Tallo firme. Ramas. Colores. Vida.

Y mientras la ves florecer, repite mentalmente:

*“Mi proyecto nace de mi alma.”*

*“Lo creo desde la verdad, lo sostengo con amor.”*

*“Estoy listo para ofrecer al mundo lo que solo yo puedo dar.”*

Siente. Sostén esa imagen unos segundos. Graba esa frecuencia en tu cuerpo.

Y cuando lo sientas, vuelve. Respira profundo. Mueve los dedos. Y abre los ojos.

Has vuelto... con más propósito. Más clara. Más alineada con lo que has venido a crear.

## Ejercicio de escritura terapéutica

### Crear con alma

Este ejercicio es para ti. Para que conectes con tu voz, con tu idea, con tu proyecto —aunque todavía no tenga nombre. Aunque esté en pañales. Aunque aún no lo entiendas del todo.

Antes de empezar, respira. Siente que este espacio no es para juzgarte, sino para escucharte. Y repite en voz baja o mentalmente:

***“Estoy listo para crear desde mi verdad.”***

Escribe con libertad, sin filtros, incluso sin estructuras. Solo desde el corazón.

### **¿Qué parte de mí quiere nacer a través de este proyecto?**

Tal vez es tu parte sanadora, creativa, libre, rebelde, maternal... Nómbrala. Reconócela.

### **¿Qué deseo expresar o aportar al mundo con lo que quiero crear?**

¿Qué te mueve? ¿Qué te inspira? ¿Qué necesidad real ves ahí

fuera... que tú puedes tocar?

**¿Qué miedo me frena a la hora de avanzar con mi proyecto o mostrarlo?**

¿Es miedo a no hacerlo bien? ¿A no tener resultados? ¿Al juicio? Ponlo en palabras para empezar a liberarlo.

**¿Qué parte de mí sí confía? ¿Qué me ha sostenido hasta ahora?**

Tal vez tu intuición, tu experiencia, tus dones, tu energía...  
Conéctate con esa fuerza y deja que te hable.

**Si hoy pudiera dar un paso concreto, por pequeño que sea... ¿cuál sería?**

No pienses en "grande". Piensa en "real". Una acción, una decisión, un compromiso contigo.

Y para cerrar, escribe esta frase con toda la intención:

***"Mi proyecto no es solo una idea.***

***Es una parte de mi alma que elige manifestarse."***

Ritual sugerido: Ritual de la siembra consciente

Un acto para plantar tu visión y comprometerte con lo que quieres manifestar

Este ritual es ideal para empezar un nuevo proyecto, relanzar algo desde otro lugar o simplemente **anclar la energía de creación con conciencia y alma.**

Materiales sugeridos (opcionales):

- Una vela blanca, dorada o verde
- Un cuenco con tierra o una maceta pequeña
- Una semilla o algo simbólico que represente tu proyecto
- Un papel y bolígrafo
- Tu símbolo de Mi Proyecto – Mi Negocio

Paso a paso del ritual:

**1. Crea tu espacio.**

Enciende la vela con la intención de traer claridad, dirección y fuerza. Coloca frente a ti la tierra, la semilla y el símbolo. Respira. Preséntate en este acto como lo harías en una cita con tu propósito.

**2. Escribe tu visión en una frase.**

No tiene que ser perfecta. Solo verdadera.

¿Qué quieres crear? ¿Qué energía quieres que tenga tu proyecto?

Escribe algo como:

*“Elijo crear un proyecto que sea fiel a mi alma y útil para los demás.”*

**3. Toma la semilla entre tus manos.**

Visualiza que esa semilla es tu idea, tu proyecto, tu energía creadora. Respira con ella. Siéntela.

**4. Plántala en la tierra.**

Hazlo con intención. Con presencia. Y mientras lo haces, repite:

*“Lo que siembro con amor y conciencia, florece a su ritmo*

*perfecto.”*

**5. Coloca tus manos sobre el corazón. Cierra los ojos. Y di:**

*“Estoy listo para caminar mi propósito. Mi proyecto es un canal sagrado de lo que soy.”*

**6. Agradece.**

A tu alma, a la tierra, a la vida. Deja que esta siembra sea también una promesa silenciosa entre tú y tu visión.

Este ritual es un ancla. No para correr... sino para recordar que **todo florece cuando hay raíz, verdad y amor.**

Frase de cierre

***Mi proyecto es***

***mi forma de amar al mundo con lo que soy.***

No tengo que demostrar nada a nadie porque no necesito hacerlo perfecto. Solo necesito ser fiel a mí, paso a paso, semilla a semilla.

Mi negocio no es solo una idea que nace de la mente, es algo más grande, es canal y es el puente para despertar conciencias. Es un espacio de expansión, sanación y coherencia.

***“Cuando creo desde el alma,***

***no tengo que forzar.***

***Solo tengo que sostener mi verdad...***

***y dejarla crecer.”***

PARTE 10  
ABRIRME A RECIBIR  
ABUNDANCIA



**ABUNDANCIA**

## El símbolo de Abundancia

Qué representa y cómo puede ayudarte.

El símbolo de **Abundancia** representa un estado de apertura interior. No es solo tener más.

### *Es sentirte en plenitud.*

Sentir que lo que llega, llega porque estás disponible, alineado, merecedor. No es tener más, es sentir que ya lo tienes y no necesitas, pero que sí estás abierta a más.

Este símbolo canalizado tiene forma de útero, o de flor abierta. Desde el centro, todo se multiplica. Como el vientre de una madre que es el centro de la vida, y la vida lo es todo, lo contiene todo.

Es un contenedor que no se cierra, siempre abierto. Irradia. Fluye. Atrae. Es energía en movimiento.

Esas rayitas grandes que salen del interior son todo lo que se va creando y expandiendo, ofreciendo al mundo desde ti para seguir atrayendo lo que das. Cuanto más das, más recibes.

En sus extremos, dos corazones que están en lo que parecen las trompas de falopio del aparato reproductor femenino. Recordando que todo lo que se crea con amor se multiplica para tu bien y el de toda la humanidad.

En el centro, el gran corazón rojo pulsante, para recordarte que vivas de allí, que crees y pidas desde el amor más absoluto y desprendido, eso atraerá lo que no puedes ni siquiera

imaginar.

No hay miedo para atraer abundancia y prosperidad, solo amor...

***Es una manifestación natural de tu coherencia.***

Puedes trabajar con esta llave cuando:

- Te cuesta recibir o sostener lo que llega.
- Vives desde el miedo a que falte: dinero, tiempo, amor, reconocimiento.
- Te cuesta confiar en que es posible prosperar desde tu propósito.
- Estás listo para abrirte a una nueva relación con la abundancia: **más libre, más espiritual, más disponible.**

Esta llave no viene a enseñarte cómo atraer más, en realidad viene a recordarte que la abundancia no se fuerza:

***La abundancia se permite.***

***Se respira. Se sostiene.***

Porque la verdadera abundancia no es lo que tienes... es lo que puedes disfrutar, sostener y agradecer.

**Palabras clave de esta llave**

Merecimiento · Recepción · Plenitud · Gratitud · Flujo

**Merecimiento**

La abundancia empieza cuando dejas de creer que tienes que ganártelo todo con esfuerzo. Esta palabra te recuerda que **tú**

**también mereces:** sin castigo, sin culpa, sin justificaciones.

***Mereces lo que deseas,  
simplemente porque ya eres suficiente.***

### **Recepción**

Saber recibir es un arte, no todo el mundo sabe. Y sino, ¿cuantas veces te han querido dar algo y has dicho: “no, gracias”? A veces sabes dar, sostener, acompañar... pero no dejas entrar, eres tú quien impide que llegue lo bueno a ti.

Esta palabra te invita a abrir el canal, a dejarte nutrir, a permitir que el universo también te abrace.

### **Plenitud**

Abundancia no es tener más,

***es sentirte completo  
con lo que eres y con lo que tienes.***

Desde ese lugar, todo lo que llega suma... pero no tapa un vacío. Agradece todo lo que ya existe en tu vida, eres más afortunado de lo que crees, incluso donde ves lo negativo, allí, hay un tesoro oculto.

### **Gratitud**

Cuando agradeces, todo se expande. La gratitud no es conformarse con lo que se tiene, es presencia, es aceptación. Es mirar lo que tienes y decir:

***“Esto también es parte del milagro.”***

## Flujo

La abundancia es movimiento constante. No se concibe el dar con el recibir. Sembrar con recoger... Esta palabra te recuerda que no hay control, que por mucho que lo quieras tener todo bajo control, siempre hay algo que se te escapa. La rendición te abre la puerta.

***Cuanto más confías, más fluye.***

---

## Oración de Activación

### ABUNDANCIA

*Activo este símbolo con el corazón abierto.*

*Hoy dejo de pedir permiso para recibir.*

*Hoy reconozco que merezco por el simple hecho de ser.*

*Que esta llave disuelva la escasez heredada,  
las creencias que me limitaron,  
los miedos que me cerraron.*

*Me abro al flujo de la vida.*

*A las oportunidades. Al amor. A lo inesperado.*

*Mi abundancia es natural cuando vibro en mi verdad.*

*Hoy recibo con gratitud.*

*Sostengo con amor.*

*Y comparto con alegría.*

*Así es. Así vibra. Así se activa.*

## Afirmaciones para integrar

Abro mis brazos a la vida porque estoy listo para recibir desde la plenitud, no desde la necesidad.

***Merezco vivir en abundancia,  
sin culpa y sin miedo.***

No tengo que demostrar nada porque mi existencia ya es razón suficiente para recibir. Soy, por lo tanto merezco.

***Estoy disponible para lo bueno  
que la vida quiere darme.***

No me cierro ni me saboteo porque elijo abrirme y lo permito.

***Recibo con gratitud  
lo que antes no me creía capaz de sostener.***

El amor, el dinero, las oportunidades, la calma... Todo eso también es para mí. Dejo atrás mis miedos que solo existen en mi mente que me confunde y me aleja de mi verdad.

***Mi abundancia es natural  
cuando estoy alineada con mi verdad.***

No tengo que forzar nada, solo fluir. No tengo que perseguir, nada, solo sostener mi frecuencia. Cuanta más alta sea mi vibración, mayor será mi prosperidad.

## ***Confío en que la vida me sostiene.***

Confío en que lo que doy llega a mí multiplicado. Confío en que el universo responde a mi energía... no a mi esfuerzo. No es necesario sufrir para tener, solo fluir y sintonizarme desde el amor y la gratitud.

### **Visualización guiada: Me abro a recibir**

Busca un lugar tranquilo. Cierra los ojos. Coloca tus manos sobre el pecho o el vientre, donde lo sientas. Y empieza a respirar...

Inhala profundo por la nariz... Exhala lento por la boca... Hazlo varias veces. Y con cada exhalación, suelta la creencia de que tienes que esforzarte para merecer.

Suelta la tensión del *"no es suficiente"*. Suelta el miedo a recibir.

Ahora visualiza frente a ti el **símbolo de Abundancia**. Tiene forma de espiral, flor o campo abierto. Es suave, radiante, cálido. No empuja. No exige. **Simplemente vibra.**

Ese símbolo empieza a moverse hacia ti... y entra por tu pecho. Se instala en el centro de tu corazón.

Desde ahí, empieza a irradiar una luz dorada que se expande por todo tu cuerpo. **Esa luz te llena de presencia, de permiso, de merecimiento.**

Siente cómo tu campo se abre. Cómo tu energía se acomoda. Cómo el *"tengo que"* se convierte en *"puedo"*.

Ahora visualiza que estás de pie, con los brazos abiertos hacia

el cielo. Y que del universo bajan pequeñas bendiciones: amor, dinero, calma, ideas, personas, tiempo...

Todo eso empieza a caer sobre ti como una lluvia de luz. Y tú **no corres, no acumulas, no fuerzas. Solo recibes.**

Repite mentalmente:

***“Estoy listo para sostener lo que deseo.”***

***“Recibo con gratitud todo lo que está alineado con mi alma.”***

***“La vida me sostiene. La abundancia me acompaña.”***

Permanece unos segundos sintiendo esta frecuencia. Siente cómo es estar llena... sin culpa. Cómo se siente tener... sin miedo a perder.

Y cuando lo sientas, vuelve. Respira. Mueve tu cuerpo. Abre los ojos.

Y sigue el día con una certeza nueva:

***ya estás en abundancia.***

Ejercicio de escritura terapéutica

**¿Me permito recibir?**

Toma tu cuaderno. Respira. Haz de este momento un espacio de sinceridad contigo. No hay prisa. No hay juicio. Solo verdad.

Antes de empezar, cierra los ojos y repite:

***“Estoy listo para abrirme a la abundancia***

***que vibra conmigo.”***

Y luego, escribe. Sin filtro. Sin buscar la frase bonita. Solo escribe desde donde estás.

**¿Qué creencias limitantes tengo sobre la abundancia?**

Piensa en lo que viste, escuchaste o aprendiste sobre el dinero, el éxito, el merecimiento. ¿Todavía hay frases que te condicionan?

**¿En qué áreas de mi vida me cuesta más recibir?**

¿Te cuesta que te reconozcan? ¿Te cuesta cobrar? ¿Te cuesta descansar sin culpa? Hazlo visible.

**¿Qué me hace sentir que no merezco lo que deseo?**

A veces es una herida, una lealtad familiar, una historia pasada. Nómbralo. Dale forma. Dale luz.

**¿Qué parte de mí sí confía en que es posible vivir en plenitud?**

Escucha esa voz. Escríbela. Tal vez es tu intuición, tu niño interior, tu yo futuro. Déjala hablar.

**¿Qué me comprometo a recibir a partir de hoy, sin resistencias?**

Elige algo concreto. Amor. Tiempo. Dinero. Reconocimiento. Paz. Y escribe:

***“Estoy lista para recibir...”***

Y para cerrar, ancla esta frase como declaración de frecuencia:

***“Estoy en paz con la abundancia. Me abro.***

***La permito. La honro. Y la sostengo.”***

## Ritual sugerido: Ritual del permiso a recibir

Un gesto para abrirte al flujo sin culpa, sin miedo, sin condiciones.

Ideal para hacer cuando sientas que algo está bloqueado... o cuando quieras **abrir tu campo al merecimiento y al disfrute.**

Materiales sugeridos (opcionales):

- Una vela dorada, blanca o amarilla
- Un cuenco con agua o semillas (arroz, lentejas, flores secas...)
- Una hoja y un bolígrafo
- Tu símbolo de Abundancia
- Una piedra o cristal que puedas llevar contigo luego

Paso a paso del ritual:

### 1. **Crea tu espacio.**

Enciende la vela con la intención de abrir el canal de la abundancia. Coloca frente a ti el cuenco, la hoja y el símbolo. Respira. Hazte presente.

### 2. **Escribe en el papel algo que estás lista para recibir.**

Puede ser concreto (dinero, ayuda, una oportunidad)... o energético (confianza, libertad, reconocimiento). Sé clara. Sé honesta. Sé tú.

### 3. **Dobla el papel y colócalo en el cuenco.**

Si es con agua, imagina que ese deseo se activa. Si es con semillas, siembra tu intención con amor. Visualiza cómo eso

que pediste **ya se está manifestando.**

4. **Lleva la piedra o cristal a tu pecho.** Siente cómo tu campo se abre... sin lucha. Y repite:

***“Me doy permiso para recibir sin culpa.***

***Merezco todo lo que vibra con mi alma.”***

5. **Agradece.**

A la vida. A tu alma. A ti.

Y guarda esa piedra como recordatorio:

**ya estás en abundancia.**

Este ritual es una conversación con el universo. Un *sí* silencioso, pero firme. Una nueva forma de estar: **abierta, disponible, en paz.**

Frase de cierre

***Mi abundancia empieza***

***cuando dejo de pedir permiso para recibir.***

No necesito justificar mis deseos, ni tengo que demostrar que lo merezco. La vida me da en la medida en que yo me permito abrir los brazos y decir: *sí*.

Hoy dejo de temer al flujo. Hoy dejo de asociar esfuerzo con valor. Hoy me permito vivir desde la plenitud, no desde la urgencia.

***“Estoy en paz con lo que llega.***

***Estoy disponible para lo que vibra con mi alma.***

***La abundancia ya está aquí...***

***y yo elijo sostenerla con amor.”***

PARTE 11  
VOLVER A PERTENECER  
UNIÓN



UNIÓN

## El símbolo de Unión

### Qué representa y cómo puede ayudarte

El símbolo de **Unión** representa ese momento profundo en el que dejamos de sentirnos fragmentadas para recordar que

***formamos parte de algo más grande.***

Es una llave que invita a reunir lo que parecía separado: cuerpo y alma, mente y corazón, lo humano y lo divino. Somos algo más que lo que vemos y formamos parte de un TODO. Una guía para volver a casa... dentro de ti.

Este símbolo canalizado refleja dos energías entrelazadas, como si se reconocieran y se abrazaran. Un corazón dentro de otro corazón, que abraza e integra, dando a entender que estamos siendo abrazados infinitamente hasta la Unidad.

Puede parecer dos manos, un infinito, un puente, un corazón... Su forma transmite integración, comunión, y la energía del “

***yo contigo, sin dejar de ser yo”.***

No habla de dependencia, sino de una **conexión real**. De esa que une sin confundir, y respeta sin alejar.

No solo es unidad con el otro, es la unidad contigo mismo, aceptado todas tus partes, todo tu ser más allá de lo físico. Solo cuando eres capaz de ver y abrazar todas tus partes, podrás hacerlo con lo demás.

Puedes trabajar con esta llave cuando:

- Te sientes desconectado de ti mismo, de tu cuerpo, de los demás o del mundo.
- Estás sanando vínculos o cerrando heridas de separación, rechazo o abandono.
- Quieres armonizar tus partes internas: tu niño, tu adulto, tu alma.
- Te cuesta abrirte al amor, confiar, dejarte sostener o pertenecer.
- Necesitas recordar que no estás solo. Que tienes un lugar. Que eres parte.

Esta llave es medicina para el alma herida por la sensación de separación. Es un puente. Una mano tendida. Un susurro que te dice:

***“No tienes que hacerlo todo solo.”***

Te recuerda que el amor no resta, multiplica. Y que la verdadera unión empieza por dentro.

## Palabras clave de esta llave

Conexión · Integración · Aceptación · Pertenencia · Amor compartido

### **Conexión**

La conexión verdadera nace cuando te permites estar presente, contigo y con los demás. No es solo compartir palabras o momentos, sino vibrar con el otro desde lo auténtico. Esta

palabra te recuerda que **todo vínculo sano empieza por una conexión interna**, y que cuando tú estás contigo, todo se vuelve más claro y real.

### **Integración**

No se trata de eliminar partes de ti, sino de abrazarlas. La integración ocurre cuando dejas de dividirte entre lo que está bien y lo que no, entre lo que muestras y lo que escondes. Esta palabra te invita a

**reunir lo que parecía separado,**

a reconocer que todas tus versiones forman parte del mismo viaje.

### **Aceptación**

Aceptar no es conformarse, es

**reconocer lo que es sin luchar contra ello.**

Esta palabra te enseña a aceptar tu historia, tus ritmos, tus relaciones... y también tus límites. Porque desde la aceptación nace la posibilidad real de unión, sin exigencias, sin disfraces.

### **Pertenencia**

No tienes que esforzarte por encajar. Ya perteneces. Esta palabra te recuerda que no estás fuera de lugar, que hay espacio para ti tal y como eres. Pertenecer no significa perder tu individualidad, sino

**sentirte parte sin dejar de ser tú.**

## **Amor compartido**

El amor no se acaba cuando se comparte, se multiplica. Esta palabra habla de abrirte a la posibilidad de amar y dejarte amar, sin miedo a desaparecer dentro del otro. De dar desde la abundancia, y recibir sin culpa. Porque

**la unión sana no ata, acompaña.**

---

## Oración de Activación

### UNIÓN

*Activo esta llave como un puente sagrado.*

*Entre tú y yo.*

*Entre lo que creo separado y lo que, en verdad, es Uno.*

*Que este símbolo despierte en mí la mirada compasiva,  
el reconocimiento profundo de que no soy solo yo,  
sino parte de un todo mayor.*

*Hoy dejo de juzgar y empiezo a abrazar.*

*Hoy reconozco en el otro una parte de mí.*

*Hoy me abro a relaciones más conscientes, más presentes,  
más verdaderas.*

*La separación es ilusión.*

*La unión... es la verdad del alma.*

*Así es. Así vibra. Así se activa.*

## **Afirmaciones para integrar**

Unirme a mí, abrirme al otro, sin dejar de ser yo.

***Me permito sentirme parte sin tener que encajar.***

Ya no tengo que forzarme, moldearme o esconderme para ser aceptado. Hoy entiendo que pertenezco cuando soy yo. Y que cuando soy fiel a mí mismo, el vínculo verdadero ocurre.

***Abrazo todas mis partes.***

***No necesito separarme de mí  
para estar con otros.***

Mi luz, mi sombra, mi pasado, mis heridas, mis dones... todo forma parte de lo que soy. Y cuanto más me integro, más fácil me resulta compartir desde la verdad.

***Puedo abrirme al amor sin perderme.***

No tengo que renunciar a mí para estar con alguien. Puedo amar desde la libertad, desde el respeto mutuo, desde la conciencia. Elijo vínculos donde puedo ser yo, sin miedo, sin fusión, sin exigencias.

***La unión no me resta, me multiplica.***

Cuando conecto desde el alma, todo se expande. No tengo que protegerme todo el tiempo. Puedo confiar. Puedo permitir que me vean. Puedo compartir sin poner en peligro mi esencia.

***Me reconcilio con mi alma, con mi historia y con el amor.***

Ya no lucho contra lo que fue. Hoy me abrazo, me acompaño y me permito sentirme unido, sostenido, acompañado... por mí y por la vida.

## Visualización guiada: Volver a sentirme parte

Busca un lugar donde puedas estar tranquilo. Cierra los ojos... Y empieza a respirar profundamente.

Inhala por la nariz... Exhala por la boca, como si soltaras una coraza que ya no necesitas.

Hazlo varias veces... Y siente cómo tu cuerpo se va ablandando. Cómo el pecho se abre. Cómo el corazón empieza a estar disponible.

Ahora, visualiza frente a ti el **símbolo de la UNIÓN**. Su forma es armónica, fluida, como dos energías que se abrazan sin perder su centro.

Míralo con los ojos del alma. Observa cómo comienza a girar lentamente, irradiando una luz suave y cálida.

Siente cómo ese símbolo se acerca... y entra por el centro de tu pecho. Se instala justo ahí, en tu corazón. Y desde dentro,

***empieza a irradiar***

***una vibración profunda de integración.***

Esa luz viaja por todo tu cuerpo. Te une por dentro. Reúne tus partes. Tu niño, tu adulto, tu alma.

Tus heridas y tus logros. Tu luz y tu sombra. Todo vuelve a ti.

Ahora visualiza un círculo de luz a tu alrededor. En ese círculo hay personas. Algunas conocidas, otras simbólicas. No están ahí para juzgarte, están para recordarte que **no estás solo**.

Siente la energía de pertenencia. No tienes que hacer nada

para merecerla. Solo estar. Solo ser.

Y desde ese espacio de conexión, repite mentalmente:

***“Estoy en mí, y también estoy con los demás.”***

***“Me permito sentirme parte sin perderme.”***

***“La unión empieza dentro de mí.”***

Quédate unos minutos sintiendo esa vibración. Esa mezcla de calma, de presencia y de ternura.

Y cuando lo sientas, vuelve despacio. Respira profundo.

Mueve suavemente tu cuerpo. Y abre los ojos con una certeza nueva:

***estás en casa... y no estás solo.***

Ejercicio de escritura terapéutica: Volver a mí. Volver al vínculo.

Toma tu cuaderno y crea un espacio contigo. Respira.

Este ejercicio no es para responder desde la mente, sino desde el corazón. Es una forma de **reconocerte, integrarte y abrirte sin traicionarte.**

Antes de empezar, repite en voz baja o mentalmente:

***“Estoy listo para volver a mí.***

***Y desde ahí, volver a los demás.”***

Deja que las palabras fluyan solas y no corrijas. Solo siéntete, y escribe.

**¿En qué momentos me he sentido separada de mí mismo?**

Piensa en situaciones donde te desconectaste de tu cuerpo, tus emociones, tu intuición... ¿Qué parte de ti has dejado fuera últimamente?

**¿Qué me ha dolido en mis vínculos? ¿Qué aprendí de esas heridas?**

No se trata de buscar culpables, sino de darte voz. ¿Qué heridas de separación, rechazo o abandono siguen abiertas?

**¿Qué parte de mí me cuesta aceptar o integrar?**

Tal vez sea una emoción, una etapa de tu vida, una forma de ser. ¿Podrías empezar a mirarla con más compasión?

**¿Qué necesito hoy para sentirme en conexión?**

Con la vida, contigo, con las personas que amas. Puede ser presencia, escucha, perdón, espacio, una conversación... Escríbelo sin miedo.

**¿Qué me recuerda que no estoy sola?**

Haz una lista, un ancla, un recordatorio para volver a ella cada vez que lo olvides.

Para cerrar, escribe esta frase como sello de integración:

***“Me abrazo entero. Soy vínculo.***

***Soy parte. Soy amor en movimiento.”***

Ritual sugerido: Ritual del reencuentro

Un gesto para volver a ti, y desde ahí, volver a los demás

Este ritual está pensado para los momentos en que te sientes desconectado. De ti, del amor, del vínculo, de la vida. Es una práctica que te devuelve a casa:

***tu cuerpo, tu verdad, tu centro.***

Materiales sugeridos (opcionales):

- Una vela rosa o blanca
- Tu símbolo de Unión (dibujado, impreso o visualizado)
- Una foto tuya (de cuando eras niña o actual)
- Un espejo pequeño
- Un cuaderno

Paso a paso del ritual:

**1. Crea tu espacio.**

Enciende la vela con la intención de iluminar lo que necesita ser unido. Coloca frente a ti el símbolo de Unión y, si quieres, la foto y el espejo.

**2. Mírate con ternura.**

Si usas el espejo, mírate a los ojos. Si usas una foto, obsérvate desde el amor. Hazlo sin juicio. Solo con presencia.

**3. Lleva una mano al corazón y otra al vientre. Respira.**

Visualiza cómo desde tu pecho nace una luz suave que empieza a expandirse... y va envolviendo todo tu cuerpo. Esa luz une lo que estaba dividido. Tu niño y tu adulto. Tu mente y tu corazón. Tu presente y tu historia.

**4. Pronuncia en voz alta o mentalmente:**

*“Me reconozco. Me abrazo. Me uno a mí.”*

**5. Escribe en tu cuaderno una frase que resuma este reen-  
cuentro.**

Puede ser un compromiso, un recordatorio o una afirmación de amor propio. Ejemplo:

*“Hoy vuelvo a mí para volver a amar desde lo verdadero.”*

**6. Cierra el ritual agradeciendo a tu alma, a tu cuerpo y a la  
vida.** Sopla la vela como símbolo de integración. Siente  
que algo se ha sellado dentro de ti: **una nueva forma de  
estar contigo... y con los demás.**

Este ritual es un puente, no hacia afuera... sino para ir hacia adentro. Porque cuando vuelves a ti con amor, todo lo demás empieza a unirse también.

Frase de cierre

***Volver a mí es el primer paso  
para volver a sentirme parte.***

La separación es solo una ilusión cuando me olvido de escucharme. Cuando me reconecto, cuando me abrazo, cuando me reconozco... todo empieza a encontrar su lugar.

No tengo que encajar, solo estar. No tengo que fusionarme, solo abrirme. Y recordar que el amor sano no ata, sostiene. No borra quién soy, lo celebra.

Esta llave me recuerda que no necesito hacer más para merecer conexión.

***Ya soy parte. Ya pertenezco. Ya estoy completo.***

PARTE 12

BRILLAR SIN MIEDO: LUZ PROPIA



**LUZ PROPIA**

## El símbolo de Luz Propia

### Qué representa y cómo puede ayudarte

El símbolo de **Luz Propia** representa ese momento en el que dejas de mirar hacia fuera para validar tu brillo y empiezas a encenderte desde dentro. Es cuando realmente te ves tal y como eres. LA VERDAD.

Es una llave que activa la autenticidad, el permiso, la presencia. No se trata de ser más que nadie, sino de **ser tú sin reducirte para encajar, ni apagar el brillo del otro. Todos podemos brillar desde nuestra esencia.**

Este símbolo canalizado tiene forma de sol interno, con una línea que nace del centro en espiral y que se expanden suavemente hacia fuera con la energía del centro. No es una explosión... es un resplandor constante, es un brillo. Una energía que se irradia con elegancia, sin imponerse. Una luz firme, pero amorosa.

Es un sol dentro de otro sol para recordarte que dentro de ti siempre ha estado y cuando eres capaz de verlo, se ve en el exterior. Somos el reflejo de lo que tenemos dentro, lo que ves es lo que reflejas.

### ***Permítete ver tu luz.***

Puedes trabajar con esta llave cuando:

- Te has estado apagando por miedo a molestar, destacar o ser rechazado.

- Te comparas constantemente y olvidas tu propio valor.
- Te cuesta reconocer tus dones, tu fuerza, tu belleza interior.
- Estás listo para ocupar tu lugar con presencia, confianza y amor.
- Sientes que es el momento de dejar de esconderte y empezar a vivir desde tu esencia.

Esta llave no viene a empujarte a hacer más para brillar, viene para recordarte que

***ya eres luz.***

No necesitas competir, demostrar ni gritar para brillar. Solo necesitas **permitírtelo. Y nadie puede hacerlo más que tú. Es responsabilidad tuya, de nadie más.**

Porque el mundo no necesita versiones perfectas de ti... **necesita tu verdad iluminada.**

***La autenticidad y sentirse a gusto con uno mismo,  
esa es tu luz.***

Palabras clave de esta llave

Brillo interior · Autenticidad · Visibilidad · Reconocimiento · Coraje sutil

**Brillo interior**

Tu luz no viene de fuera, no se enciende cuando alguien te elogia, ni se apaga cuando te critican, no, no tiene nada que ver. No esperes a que los demás te digan lo que vales, por-

que ya vales sin tener que hacer nada para ello. Está en ti. Vive en ti.

Esta palabra te invita a **dejar de buscar validación** y empezar a **reconocer que ya eres luz, incluso en los días oscuros.**

### **Autenticidad**

Brillar no es actuar, es ser. Es mostrarte tal y como eres, sin máscaras ni adornos. No tengas miedo de mostrarte tal y como eres, en realidad todos prefieren la versión real de ti.

Ser auténtico no significa ser perfecta, significa **ser fiel a ti, incluso cuando eso incomode a otros.** No es tu problema, son sus propios miedos y creencias lo que harán que se sientan incómodos, no eres tú. Y eso, es libertad.

### **Visibilidad**

No hay nada malo en ser vista. En que te noten. En ocupar tu lugar. Hay un espacio para ti en el mundo, no te escondas.

Esta palabra te recuerda que esconderte no te protege... te apaga. Y todo lo que se apaga acaba muriendo...

***Dar el paso de mostrarte es un acto de amor  
hacia ti y hacia el mundo.***

### **Reconocimiento**

No solo de los demás. También el tuyo. Deja de enfocarte en lo que hacen bien los demás, está bien reconocerlo, siempre y cuando también lo hayas hecho contigo. Porque a veces te olvidas de lo lejos que has llegado, de lo que ya has sanado, de todo lo que eres y das.

Esta palabra es una invitación a mirarte con ojos nuevos y decirte:

***“me veo, me honro, me reconozco.”***

### **Coraje sutil**

No necesitas gritar para tener fuerza. Tu luz puede ser suave, pero firme. No hay necesidad de imponerse, solo actuar sin miedo, de forma natural, sin forzar.

Esta palabra habla del coraje de ser tú sin pedir permiso. De caminar con tu energía encendida aunque no gustes a todos. Porque

***el coraje más grande a veces es simplemente...***

***no apagarte.***

---

## Oración de Activación

### LUZ PROPIA

*Activo esta llave para recordarme completa.  
Ya no necesito esconderme, ni disfrazarme, ni encogerme.  
Mi luz no es demasiado. Es precisa. Es sagrada.*

*Que este símbolo despierte mi esencia más pura,  
la chispa que vine a compartir,  
el brillo que no pide permiso, solo se entrega.*

*Hoy me muestro tal como soy.  
Sin máscaras.*

## LAS 12 LLAVES DEL ALMA

*Sin miedo.*

*Con amor.*

*No vine a encajar.*

*Vine a brillar.*

*Y a recordarle al mundo que también puede hacerlo.*

*Así es. Así vibra. Así se activa.*

### **Afirmaciones para integrar**

Encenderme sin pedir permiso para poder Ser sin miedo y así Brillar desde dentro.

#### ***Soy luz, incluso cuando lo olvido.***

Mi valor no depende de lo que los demás ven en mí, porque mi luz es mi presencia, mi esencia, mi forma de estar en el mundo, de nada más. No necesito hacer más para merecer ser.

#### ***No me apago para que otros brillen.***

Puedo compartir mi luz sin competir y puedo destacar sin culpa, lo que yo haga es responsabilidad mía, al igual que lo que haga el otro es responsabilidad suya. Puedo mostrarme sin miedo a perder amor. Cuando me enciendo, también invito a otros a encenderse.

#### ***Me permito ser vista tal y como soy.***

Hoy dejo de esconderme, así lo elijo, decido mostrarme al mundo tal y como soy, sin miedo ni culpa de brillar.

Dejo de hacerme pequeño, de ser invisible porque quiero mostrarme desde mi verdad. Porque ya no necesito prote-

germe detrás de las máscaras. Las honro, pero ya no las necesito.

***No soy perfecto, soy real. Y eso es suficiente.***

Mi autenticidad es mi poder. No necesito gustar a todos y eso no significa que no valga. Cada uno vibra más con el que está en su sintonía. Solo necesito ser coherente conmigo. Esa es mi mejor luz: La coherencia.

***Estoy listo para ocupar mi lugar.***

No vengo a mendigar espacio, ni lo quiero. Vengo a habitarlo con presencia, con amor y con coraje.

**Visualización guiada: Encender tu luz**

Busca un lugar tranquilo. Cierra los ojos... Y lleva tu atención a la respiración.

Inhala profundo por la nariz... Exhala largo por la boca. Hazlo tres veces, y con cada exhalación, imagina que sueltas una capa que ya no necesitas:

- El miedo al juicio.
- La necesidad de aprobación.
- La costumbre de compararte.

Ahora visualiza frente a ti el **símbolo de Luz Propia**. Parece un sol suave, sereno, que irradia desde el centro. No deslumbra... pero ilumina. No impone... pero transforma.

Míralo. Siente su energía.

Y poco a poco, imagina que ese símbolo flota hacia ti... y en-

tra por el centro de tu pecho.

Se instala en tu corazón. Y desde ahí, **empieza a encenderte desde dentro.**

Tu pecho se llena de luz. Esa luz recorre todo tu cuerpo. Tus hombros se aflojan. Tu garganta se abre. Tus ojos brillan, incluso cerrados.

Tu luz se expande hacia fuera, suave pero clara. No necesitas forzarla. Solo dejarla ser.

Y mientras respiras dentro de esa energía, repite mentalmente:

***“Mi luz nace de mí.”***

***“No tengo que esconderme para ser amado.”***

***“Me permito brillar desde mi verdad.”***

Quédate unos segundos así, sintiendo tu presencia. Tu esencia. Tu poder suave.

No hay nada que demostrar. Solo algo que recordar:

***Tú ya eres luz.***

Cuando lo sientas, respira profundo... Y vuelve despacio. Moviendo el cuerpo. Volviendo a ti. Con tu llama encendida.

## **Ejercicio de escritura terapéutica**

### **Reencontrarme con mi luz**

Busca tu cuaderno, un bolígrafo, y ese espacio donde puedas bajar la guardia. Este momento es solo para ti. No necesitas

convencer a nadie. Solo **escribir desde tu verdad, aunque duela, aunque brille demasiado.**

Antes de comenzar, cierra los ojos y respira. Repite internamente:

***“Estoy listo para reconocermé.”***

Y ahora... empieza a escribir. Deja que salga todo. Sin filtro. Sin forma perfecta.

**¿Cuándo dejé de permitirme brillar?**

Tal vez fue un comentario, una etapa, una herida. Tal vez te apagaste para no incomodar, para encajar, para protegerte. Nómbralo. Escríbelo. Sin culpa.

**¿En qué momentos me he sentido más conectado con mi luz?**

Recuerda situaciones en las que te sentiste vivo, plena, radiante. ¿Qué hacías? ¿Cómo eras? ¿Qué parte de ti estaba presente?

**¿Qué parte de mí aún tiene miedo de ser vista?**

Tal vez una parte sensible, creativa, poderosa o auténtica. ¿Qué necesita esa parte para sentirse a salvo y libre?

**¿Qué me impide ocupar mi lugar con claridad y amor?**

¿Es miedo al juicio? ¿A equivocarte? ¿A no ser suficiente? Sé honesta. Nombrarlo es empezar a liberarlo.

**¿Qué me comprometo a hacer hoy para encenderme desde dentro?**

Un gesto, una palabra, una decisión. Algo pequeño, pero

real. Algo que te devuelva a ti.

Para cerrar, escribe esta frase en grande, como recordatorio:

***“No tengo que ser menos para ser amado.***

***Puedo ser yo, con toda mi luz.”***

Ritual sugerido: Ritual del encendido interior

Un gesto para recordarte tu luz, sin pedir permiso.

Este ritual es perfecto para esos días en los que te sientes apagada, insegura o comparándote con los demás. También puedes hacerlo como una práctica de activación antes de un nuevo proyecto, una charla, una decisión importante... o simplemente para **reconectarte con tu esencia**.

Materiales sugeridos (opcionales):

- Una vela dorada, blanca o amarilla
- Un espejo pequeño
- Tu símbolo de Luz Propia
- Un aceite esencial, crema o perfume que te conecte con tu energía
- Un espacio donde estés a solas contigo

Paso a paso del ritual:

### 1. **Crea tu espacio.**

Enciende la vela como símbolo de tu luz interior. Coloca frente a ti el espejo y el símbolo de Luz Propia. Respira profundo. Hazte presente.

**2. Mírate al espejo con ternura.**

No para juzgarte. Sino para reconocerte. Obsérvate con honestidad, con amor, con respeto. Mira a esa persona que eres hoy... y sostenle la mirada.

**3. Lleva el aceite o la crema a tus manos.**

Frota suavemente y colócalo sobre tu pecho como si dibujaras con tu dedo el símbolo de esta llave, desde el centro hacia fuera. Hazlo con intención, como si estuvieras activando tu luz.

**4. Repite en voz alta o mentalmente:**

*"Reconozco mi luz. No necesito esconderme más."*

*"Mi presencia es suficiente."*

*"Hoy me permito brillar desde mi verdad."*

**5. Permanece unos minutos respirando.**

Siente la energía en tu pecho. Visualiza cómo se enciende tu campo, cómo se expande tu frecuencia. No tienes que hacer nada. Solo **ser y permitir**.

**6. Da las gracias a ti misma.** A tu historia. A tu alma. Y apaga la vela con la certeza de que **la luz que has encendido ya no depende de nada externo.**

Este ritual es un recordatorio:

***Tu luz no tiene que ser perfecta.***

***Solo tiene que ser tuya.***

Y cuando brillas desde dentro, lo verdadero siempre se acerca a ti.

Frase de cierre

***Mi luz no compite,  
no pide permiso, no se justifica.***

***Simplemente... es.***

No necesito esconderme para ser querido ni tengo que apagarme para no incomodar a nadie. Puedo ocupar mi espacio con amor, con respeto, con mi verdad.

Mi luz no es una amenaza, es un regalo. Es una forma de habitar el mundo desde mi esencia, no desde mis miedos. Y cuando me enciendo, no solo me ilumino yo... **también invito a otras a recordar su fuego.**

Así que hoy elijo dejar de esconderme. Elijo verme. Elijo brillar.

***“Brillar no es ego. Es presencia.”***

***“Y yo ya no me pido perdón por ser luz.”***



# CÓMO SEGUIR INTEGRAR ESTAS LLAVES EN TU VIDA



## Un viaje que no termina, solo se transforma

Si has llegado hasta aquí, gracias por quedarte, por sentir, por abrir tu alma a cada símbolo, a cada palabra, a cada silencio.

Este libro no está pensado para leerse una vez y guardarse. Está vivo. Y como tú, se transforma, crece, madura, vibra distinto según el momento.

***Estas llaves no son conceptos.***

***Son puertas.***

***Y tú decides cuántas veces volver a cruzarlas.***

Aquí van algunas ideas para seguir integrándolas en tu día a día:

### **1. Círculo de llaves**

Una vez al mes (o cuando lo necesites), elige una llave al azar. Déjate guiar por tu intuición. Vuelve a leer ese capítulo, haz la visualización, el ejercicio o simplemente **conversa con ese símbolo desde donde estás hoy**. Verás cómo cambia. Porque tú ya no eres la misma persona.

### **2. Ritual semanal de integración**

Elige un día fijo (domingo, por ejemplo). Enciende una vela. Abre el libro. Relee una afirmación o frase de cierre. Medita con ella. Escríbela. Repítela. **Haz de esa práctica un anclaje energético.**

### 3. Diario de las llaves

Crea un pequeño cuaderno donde anotes qué te muestra cada llave cuando vuelves a ella. No tienen que ser grandes reflexiones. Solo frases, símbolos, emociones, ideas. Con el tiempo, se convertirá en tu propio mapa del alma.

### 4. Integra los símbolos en tu entorno

Imprime los símbolos. Píntalos. Llévalos contigo. Pon uno en tu altar, en tu agenda, en tu escritorio. Haz que te acompañen... no como "amuleto", sino como recordatorio: tú ya tienes esa energía dentro.

### 5. Crea tus propios rituales

A partir de lo que has aprendido aquí, escucha lo que tu alma te pide. Crea tus propias visualizaciones, tus propias formas de volver a ti. Haz de tu vida una práctica. Una ceremonia cotidiana.

Y sobre todo... no corras. No exijas. No fuerces. Este viaje no va de hacerlo "bien". Va de hacerlo tuyo.

Confía en que cada vez que abres este libro, **algo se alinea. Algo sana. Algo se despierta.**

Porque estas llaves son tuyas. Ya viven en ti. Y ahora...

***tú decides cómo usarlas.***

---

## Crea tus propios símbolos

¿Te has parado a pensar que hay muchas maneras de hablar... y no todas llevan palabras?

El universo no se comunica como nosotros. No usa frases ni idiomas. Usa símbolos, imágenes, emociones. Es como si todo en él hablara en clave... pero una clave que todos llevamos dentro y que solo necesitamos recordar.

Desde hace siglos, los sabios, los artistas, los chamanes, los magos —y también los niños y los soñadores— han usado una forma de hablar con la vida que nace desde lo más profundo: **los Sígils**. Y tú puedes hacerlo también.

Un **Sígil** es un símbolo que tú creas desde el alma, que representa un deseo ya cumplido. No necesitas que sea bonito, ni perfecto. Solo necesita tener verdad. Puedes dibujarlo, escribirlo, imaginarlo. Lo importante es que lo sientas tuyo. Es tu firma energética. Una especie de mensaje secreto que le estás mandando a la vida para que te guíe hacia esa realidad que deseas vivir.

Imagina esto por un momento:

Que tu vida no es una línea, sino una red de posibilidades infinitas. Que a cada momento estás eligiendo, aunque no te des cuenta. Que todo depende de lo que grabas en tu parte más profunda, esa que está siempre conectada con lo sagrado, con Dios, con el todo.

**Y aquí viene la magia:** cuando tú creas un Sígil desde el co-

razón, estás enviando una señal. Estás diciendo:

***“Esto es lo que deseo vivir.***

***Estoy listo para recibirlo.”***

Y aunque no veas el cambio de inmediato, algo dentro empieza a alinearse.

---

## Cómo puedes crear tu primer Sígil

1. **Elige un deseo pequeño y concreto.** Algo que puedas reconocer si se cumple: que te sonrían hoy, que encuentres una señal, que tengas un día en calma, que aparezca algo que te haga ilusión.
2. **Coge un papel** (o hazlo digital, como prefieras) y **dibuja lo primero que te salga** cuando pienses en ese deseo como si ya estuviera cumplido. No lo pienses demasiado. No lo juzgues. Solo dibuja.
3. **No importa si es abstracto o si parece un garabato.** ¡Perfecto! No estás creando arte para otros. Estás hablando en el lenguaje secreto del universo.

Hazlo cada día si puedes. O varias veces en un rato. No necesitas técnica, solo intención.

Este primer paso es solo el principio.

En el próximo apartado te enseñaré cómo darle vida a ese Sígil. Cómo cargarlo con energía y soltarlo para que haga su trabajo. Pero por ahora, solo crea. Dibuja. Exprésate. Juega.

Cuanto más practiques, más estarás recordando tu propio idioma interno.

Porque tú también sabes hablar con la vida. Solo necesitas escucharte... y empezar a escribir en su mismo idioma.

Si te nace compartir tus creaciones, adelante. Y si prefieres guardarlas para ti, también está perfecto. Lo importante es que **no dejes de crear**.

Porque el arte —el que nace de verdad— **es el lenguaje del alma**. Y tu alma tiene mucho por decir....

---

### Darle vida a tu Sígil

Ya creaste tu Sígil. Le diste forma a un deseo profundo, lo dibujaste con intención, lo hiciste tuyo. Pero ahora viene una parte igual de importante: **darle vida**.

Un deseo sin energía es como una semilla que no se riega. El Sígil necesita fuerza para salir al mundo, cruzar dimensiones y empezar a trabajar por ti. Esa fuerza no la das tú solita desde tu ego... la das cuando conectas con algo mucho más grande: **la energía del universo**. La misma que mueve las estrellas y hace florecer las cosas sin que nadie les diga cómo.

Por eso existen los rituales. No son tonterías, no son "cosas raras". Son momentos en los que tú, consciente, decides entrar en contacto con lo sagrado. Con lo invisible que crea lo visible.

Y ese momento debe ser especial.

Ponte algo que te haga sentir diferente (un pañuelo, una vela, un gesto, algo solo tuyo). Consagra el lugar. Conságrate a ti. No necesitas un templo, solo presencia. Y un deseo limpio. Porque **la magia empieza cuando tú decides que este momento vale más que cualquier otro.**

Aquí te comparto el ritual que yo uso, pero siéntete libre de adaptarlo. Lo importante es que lo sientas tuyo. No hay una forma "correcta", solo hay una condición: hacerlo con el corazón abierto.

### **Paso 1: Conjura tu deseo**

Exprésalo en voz alta. Que tus palabras vibren en el aire. Puedes decirlo tal cual, o invertirlo como si estuvieras hablándole en un idioma secreto al universo. No por misticismo, sino porque tu mente se despierta cuando haces cosas distintas. Y el universo escucha mejor cuando tú estás presente de verdad.

### **Paso 2: Invoca con tus manos y entra en trance**

Frota tus manos. Siente la energía. Colócalas sobre tu SÍGIL formando un corazón invertido. Cierra los ojos. Recuerda a alguien que amas profundamente y deja que ese amor salga de tus manos. Visualiza tu deseo hecho realidad. Siente que lo estás sembrando con amor.

### **Paso 3: Reza y entrega**

No supliques. No imploras. **Agradece como si ya fuera real.** Alaba esa fuerza que te acompaña, dale las gracias por cuidarte, por ayudarte. Crea con fe y entrega con confianza. Como quien da un mensaje a una paloma mensajera y la deja

volar, sabiendo que llegará a su destino.

#### **Paso 4: Agradece con alegría real**

Siente entusiasmo. Que tu corazón salte un poco de emoción. Tu energía en este momento es la chispa final. Es la batería que enciende el Sígil. Así que no escatimes. Si te nace una sonrisa, ríe. Si te nace un suspiro, suéltalo. Si te sale llorar, adelante. **Eso también es magia.**

#### **Paso 5: Ríete... y suéltalo**

La carcajada es el broche de oro. Rompe el hilo, corta el cordón energético. El Sígil ya no es tuyo, ya está en marcha. ¡Confía! No lo mires todos los días. No lo vigiles. Si lo necesitas, rómpelo, guárdalo, quémalo o guárdalo con amor. Pero **déjalo ser.**

Esto no es un juego de controlar. Es un acto de fe creativa. Como cuando compras algo online y sabes que llegará. Pagas una vez. No 10. Pues esto es igual. Pagaste con energía, con intención, con amor. Ahora déjalo en manos del universo.

Y sigue tu vida. Porque mientras tú sigues... la magia actúa.

Hazlo una vez. Hazlo con verdad. Y luego, vive como si supieras que el milagro ya está en camino.

Porque lo está.

***Gracias por estar aquí.***

***Gracias por abrirte a crear.***

***Gracias por recordarte que también eres creador.***

## MENSAJE FINAL CANALIZADO

*Hay una voz que te ha estado hablando desde siempre.*

*No grita. No empuja. No exige.*

*Susurra con la suavidad de quien confía.*

*Confía en que vas a recordar.*

*Confía en que vas a volver.*

*Estos símbolos son eso: recordatorios.*

*Mapas invisibles que activan memorias dormidas.*

*Flechas que apuntan hacia dentro.*

*Cada vez que te sientes, respire y conectes con ellos,*

*estarás volviendo a ti.*

*Y desde ti... el mundo florece.*

*Suelta la prisa. Honra el ritmo.*

*Y recuerda: no estás solo.*

*Hay luz acompañando cada paso.*

## INTEGRACIÓN DE LAS 12 LLAVES

Has llegado al final de este viaje... o quizás, al comienzo de uno más profundo.

***Doce llaves.***

***Doce portales.***

***Doce partes de ti que se activan,***

***se recuerdan y se abrazan.***

Has recorrido la abundancia, la creación, el amor, la paz, la sanación, la confianza, la transformación, la intuición, tu voz, el ritmo sagrado del tiempo, la unión... Y ahora... tu luz.

No tienes que hacer nada más. Solo respirar... y reconocer la sabiduría que ya vive en ti.

***Tu alma sabe.***

***Tu corazón recuerda.***

***Tu cuerpo lo integra.***

Tal vez algunas llaves se abrieron fácilmente, otras necesitaron más tiempo, más silencio, más cuidado. Todo está bien. Todo fue parte del proceso.

## LAS 12 LLAVES DEL ALMA

Estas 12 llaves no te encierran. Te liberan. Y ahora... tú decides cómo usarlas, cómo expandirlas, cómo ofrecerlas.

Este libro (o estas cartas) no te dan respuestas. Te devuelven a tu centro. Te recuerdan que tú eres el canal, el símbolo, la medicina.

Gracias por caminar este camino con el alma abierta. Gracias por atreverte a recordar quién eres.

Y si algún día olvidas... Vuelve aquí. A esta página. A este instante. Tu alma no se ha ido. Solo está esperando que vuelvas a ti.

Con amor y luz,

**Feli García**

PARA RECORDAR...



## Las 12 Llaves del Alma en frases

### 1. Paz – Equilibrio – Mi Centro

*“Cuando vuelvo a mi centro,  
todo encuentra su lugar.”*

### 2. Salud

*“Mi cuerpo no me limita, me guía.  
Escucharlo es empezar a sanar.”*

### 3. Confianza

*“Aunque no lo vea claro, sigo caminando.  
Confío en el ritmo del alma.”*

### 4. Transformación

*“No soy lo que dejo atrás,  
soy lo que elijo ser después de cada renacimiento.”*

### 5. Intuición

*“Mi alma siempre habla.  
Solo tengo que hacer silencio para oírla.”*

### 6. Voz Propia

*“Cada vez que me digo en voz alta,*

*me devuelvo poder.”*

### **7. Tiempo Divino**

*“Todo llega cuando estoy listo.*

*No antes. No después.”*

### **8. Amor – Pareja**

*“Ya no busco que me completen.*

*Elijo amar desde mi plenitud.”*

### **9. Mi Proyecto – Mi Negocio**

*“Mi proyecto es*

*una forma de amar al mundo con lo que soy.”*

### **10. Abundancia**

*“Cuando dejo de pedir permiso para recibir,*

*la vida me abraza.”*

### **11. Unión**

*“En ti me reconozco. En mí te honro.*

*Todos somos reflejo y parte.”*

### **12. Luz Propia**

*“No vine a encajar.*

*Vine a brillar y a recordar a otros cómo hacerlo.”*

## Afirmaciones positivas dentro del libro

### El símbolo de “Paz – Equilibrio – Mi Centro

*Yo soy mi centro.*

*Elijo la paz, incluso cuando el mundo gira rápido.*

*Cuando me escucho, todo vuelve a su lugar.*

*Mi equilibrio interior no depende de lo externo.*

*Hoy me permito habitarme con presencia y amor.*

*Estoy aquí. Estoy ahora.*

*Mi centro es mi refugio.*

*Todo está bien en este momento.*

*Yo soy mi lugar seguro.*

*Estoy en mí.*

*Vuelvo a mi centro.*

*Todo está bien en este instante.*

*Yo soy mi centro.*

*Yo soy mi refugio.*

*Yo soy mi paz.*

### El símbolo de Salud

*Mi cuerpo es sabio y sabe cómo sanarse.*

## LAS 12 LLAVES DEL ALMA

*Me escucho con amor.*

*Honro mis ciclos.*

*Respeto mis límites.*

*Estoy en proceso de restauración profunda.*

*Cada célula vibra en equilibrio.*

*La salud no es perfección: es presencia, es coherencia, es conexión.*

*Me doy el permiso de estar bien.*

*De cuidar(me). De descansar.*

*Mi cuerpo es sabio.*

*Mi cuerpo me guía.*

*Estoy en proceso de sanación y restauración.*

*Yo soy salud. Yo soy vida.*

*Yo soy amor encarnado.*

*Me escucho. Me honro. Me abrazo.*

*Gracias por sostenerme.*

*Hoy te escucho. Hoy te cuido.*

*Mi cuerpo es mi hogar.*

*Yo soy salud en movimiento.*

*la salud verdadera no se impone, se cultiva.*

## El símbolo Confianza

*No sé cómo, pero sé que voy a poder.*

*Acepto el momento presente tal y como es.*

*Aquí estoy, y aquí estoy bien.*

*Confío en mí, incluso cuando dudo.*

*La vida me sostiene, incluso cuando no entiendo cómo.*

*Suelto el control, y abro espacio para que la magia ocurra.*

*Mi camino es único, y lo honro paso a paso.*

*Cada vez que confío, me expando.*

*Confío en mí.*

*Confío en la vida.*

*Aunque no vea el camino, doy el siguiente paso.*

*Estoy siendo guiado.*

*Todo está bien en este momento.*

*Estoy a salvo para soltar.*

*Confiar no es saber, es soltar.*

*Hoy no necesito saberlo todo. Hoy me basta con confiar.*

*Confío en que lo que tiene que ser, será.*

*No tengo que saber todo ahora.*

*Solo necesito seguir con amor.*

*Es seguir caminando aunque aún no vea el final.*

*Confío, incluso cuando no entiendo.*

*Avanzo, incluso cuando no veo.*

## **El símbolo Transformación**

*El cambio no es enemigo. Es el lenguaje que usa la vida para decirte: "Ya no eres el mismo."*

*Es volver a nacer desde un lugar más verdadero.*

*Estoy cambiando, y eso está bien.*

*Suelto con amor lo que ya no me pertenece.*

*Mi transformación es sagrada, incluso si no entiendo todo ahora.*

*Me doy permiso para renacer todas las veces que haga falta.*

*Soy el fuego que transforma.*

*Soy la luz que emerge.*

*Suelto con amor lo que ya no soy.*

*Estoy en proceso de renacimiento.*

*El cambio me guía hacia mi verdad.*

*Estoy listo para dejar ir lo que ya no soy.*

*No me estoy perdiendo. Me estoy descubriendo.*

*Todo lo que arde con amor, renace en luz.*

## **El símbolo Intuición**

*Mi intuición es mi guía, y puedo confiar en ella.*

## LAS 12 LLAVES DEL ALMA

*Escucho mi cuerpo, mis sensaciones, mis emociones.*

*No estoy perdido, solo estoy aprendiendo a escuchar en otro idioma.*

*Cada vez que me elijo, mi intuición se fortalece.*

*La verdad se siente en el cuerpo. Y yo elijo vivir en verdad.*

*Mi intuición me guía.*

*Puedo confiar en lo que siento.*

*Todo lo verdadero vive en mí.*

*Estoy listo para escuchar mi voz interior.*

*Confío en lo que siento, incluso cuando no lo puedo explicar.*

*Mi intuición es clara. Confío en mí.*

*Estoy a salvo para seguir mi verdad.*

*La intuición no necesita explicación. Solo espacio para ser escuchada.*

*Si lo siento, es real.*

*Si vibra, es para mí.*

*Si me calma, es verdad.*

### **El símbolo Voz Propia**

*Es frecuencia, es alma, es presencia.*

*Lo importante no es hablar mucho, sino hablar desde lo que es real para ti.*

*Mi voz es valiosa, y merece ser escuchada.*

## LAS 12 LLAVES DEL ALMA

*Tengo derecho a decir lo que siento, con respeto y con verdad.*

*Cada vez que me expreso con honestidad, sano un poco más.*

*Puedo expresarme sin miedo, sin culpa y sin tener que explicarme todo el tiempo.*

*Estoy recuperando mi voz, y con ella... mi poder.*

*Mi voz es libre.*

*Mi verdad merece espacio.*

*Yo soy el canal de mi alma.*

*Ya no necesito volver a callarme.*

*Tengo derecho a ser escuchado.*

*Y empiezo por escucharme yo.*

*No vine a callarme. Vine a decir mi verdad, aunque tiemble, aunque incomode, aunque sea solo para mí.*

*Cuando me hablo con verdad, mi mundo se ordena.*

### **El símbolo Tiempo Divino**

*La vida no se equivoca.*

*Estás exactamente donde necesitas estar.*

*El mayor acto de fe es esperar sin perderte en la espera.*

*Confío en el ritmo perfecto de mi vida.*

*No tengo que apurar nada.*

*Lo que es para mí, llega.*

*Estoy en proceso, y eso también es parte del propósito.*

*Elijo vivir este momento con presencia, no con prisa.*

*Todo lo que espero, ya me está buscando.*

*Confío en el ritmo perfecto.*

*Estoy a tiempo. Todo está bien. No necesito apurar nada.*

*Estoy exactamente donde necesito estar.*

*Confío en el tiempo de mi alma.*

*Todo llega cuando estoy lista para recibirlo.*

*Hoy me permito ir a mi ritmo.*

*Mi tiempo es perfecto.*

*Estoy en el camino. No necesito correr.*

*Lo que es para mí, llega cuando estoy lista para sostenerlo.*

*La mente quiere fechas, pero el alma pide confianza.*

*La mente quiere resultados, pero el alma quiere presencia.*

*Estoy a tiempo. Estoy en camino. Estoy en mí.*

## **El símbolo de Amor – Pareja**

*Amor que no ahoga, amor que expande.*

*Me amo lo suficiente como para no conformarme con menos de lo que merezco.*

*Estoy abierto a un amor que no me apague, sino que me re-*

*fleje y me expanda.*

*No necesito una pareja para sentirme completo.*

*Elijo relaciones conscientes donde la libertad y la intimidad pueden convivir.*

*El amor que busco... también me está buscando a mí.*

*Tú eres tu primer gran amor.*

*Estoy entero. Me amo. Y desde ahí, puedo amar sin perderme.*

*Elijo vínculos que reflejen mi verdad.*

*Estoy disponible para un amor que sostenga, acompañe y expanda.*

*Estoy listo para mirar con amor y escribir desde la verdad.*

*Estoy disponible para un amor que me respete, me escuche y me celebre. Y mientras llega... me amo yo.*

*Ya no busco que me completen. Ahora elijo amar desde mi plenitud.*

*Mi pareja no es mi mitad. Es un reflejo del amor que ya vive en mí.*

## **El símbolo de Mi Proyecto – Mi Negocio**

*Crear desde el alma, con coherencia, con intención, con verdad.*

*Solo confía en ti y tu voz interior que te guía en tu camino.*

*Coherencia es magnetismo.*

## LAS 12 LLAVES DEL ALMA

*cuando actúas desde el corazón, tu proyecto no solo funciona: toca vidas.*

*Porque dar y recibir también es parte del propósito.*

*Mi proyecto es una extensión de mi alma. Lo creo con propósito, lo sostengo con amor.*

*Lo que nace de mi verdad tiene fuerza.*

*Confío en que mi visión es válida.*

*Estoy listo para que mi proyecto florezca.*

*Merezco que mi proyecto me sostenga, me expanda y me bendiga.*

*El impacto de mi trabajo va más allá de lo que imagino.*

*Ya tienes todo dentro para crear lo que sueñas.*

*Mi proyecto nace de mi alma. Lo creo desde la verdad, lo sostengo con amor.*

*Estoy listo para ofrecer al mundo lo que solo yo puedo dar.*

*Estoy listo para crear desde mi verdad.*

*Mi proyecto no es solo una idea. Es una parte de mi alma que elige manifestarse.*

*Mi proyecto es mi forma de amar al mundo con lo que soy.*

*Cuando creo desde el alma, no tengo que forzar.*

*Solo tengo que sostener mi verdad... y dejarla crecer.*

## El símbolo de Abundancia

*Es sentirte en plenitud.*

*Es una manifestación natural de tu coherencia.*

*La abundancia se permite. Se respira. Se sostiene.*

*Mereces lo que deseas, simplemente porque ya eres suficiente.*

*Es sentirte completo con lo que eres y con lo que tienes.*

*Cuanto más confías, más fluye.*

*Merezco vivir en abundancia, sin culpa y sin miedo.*

*Estoy disponible para lo bueno que la vida quiere darme.*

*Recibo con gratitud lo que antes no me creía capaz de sostener.*

*Mi abundancia es natural cuando estoy alineada con mi verdad.*

*Confío en que la vida me sostiene.*

*Ya estás en abundancia.*

*Estoy listo para abrirme a la abundancia que vibra conmigo.*

*Estoy listo para recibir...*

*La permito. La honro. Y la sostengo.*

*Mi abundancia empieza cuando dejo de pedir permiso para recibir.*

*Estoy en paz con lo que llega.*

*Estoy disponible para lo que vibra con mi alma.*

*La abundancia ya está aquí... y yo elijo sostenerla con amor.*

## **El símbolo de Unión**

*Formamos parte de algo más grande.*

*Yo contigo, sin dejar de ser yo.*

*No tienes que hacerlo todo solo.*

*Reunir lo que parecía separado.*

*Reconocer lo que es sin luchar contra ello.*

*Sentirte parte sin dejar de ser tú.*

*La unión sana no ata, acompaña.*

*Me permito sentirme parte sin tener que encajar.*

*Abrazo todas mis partes. No necesito separarme de mí para estar con otros.*

*Puedo abrirme al amor sin perderme.*

*La unión no me resta, me multiplica.*

*Me reconcilio con mi alma, con mi historia y con el amor.*

*Irradia una vibración profunda de integración.*

*Estoy en mí, y también estoy con los demás.*

*Me permito sentirme parte sin perderme.*

*La unión empieza dentro de mí.*

*Estás en casa... y no estás solo.*

*Estoy listo para volver a mí. Y desde ahí, volver a los demás.*

*Me abrazo entero. Soy vínculo.*

*Soy parte. Soy amor en movimiento.*

*Volver a mí es el primer paso para volver a sentirme parte.*

*Ya soy parte. Ya pertenezco. Ya estoy completo.*

## **El símbolo de Luz Propia**

*Permítete ver tu luz.*

*Ya eres luz.*

*La autenticidad y sentirse a gusto con uno mismo, esa es tu luz.*

*Reconocer que ya eres luz, incluso en los días oscuros.*

*Dar el paso de mostrarte es un acto de amor hacia ti y hacia el mundo.*

*Me veo, me honro, me reconozco.*

*El coraje más grande a veces es simplemente... no apagarte.*

*Soy luz, incluso cuando lo olvido.*

*No me apago para que otros brillen.*

*Me permito ser vista tal y como soy.*

*No soy perfecto, soy real. Y eso es suficiente.*

*Estoy listo para ocupar mi lugar.*

*Empieza a encenderte desde dentro.*

## LAS 12 LLAVES DEL ALMA

*Mi luz nace de mí.*

*No tengo que esconderme para ser amada.*

*Me permito brillar desde mi verdad.*

*Estoy listo para reconocermme.*

*No tengo que ser menos para ser amado.*

*Puedo ser yo, con toda mi luz.*

*Tu luz no tiene que ser perfecta. Solo tiene que ser tuya.*

*Mi luz no compite, no pide permiso, no se justifica. Simplemente... es.*

*Brillar no es ego. Es presencia. Y yo ya no me pido perdón por ser luz.*



## Biografía



Feli es Coach para la Apertura de Corazón, Autoestima y la Vida en Pareja. Coach, Formadora, Terapeuta, mentora, empresaria y escritora.

Experta en Desarrollo Personal y Bienestar: autora de los libros "Abre tu Corazón", "40 Reflexiones para Despertar Tu Autoestima", "Reto 31 Días Para una Autoestima Extraordinaria", "40 Reflexiones para Escuchar a tu Corazón", "El Método TPL: Tu Primer Libro", "Meditar con Mandalas" V1, V2 y V3, "Soy Quien No Soy, ¿Quién soy en verdad?", "Meditar fácil para todos", "Meditar para emprender", "Meditar para la ansiedad", "Diario emocional", "Decretos", "Mis amigos los ángeles". "La verdad solo tiene un camino", "Piensa positiva mente", "Amar siendo yo", "Duelo saludable", "Ho'oponopono fácil para todos", "No más gritos", "Escritura Terapéutica" y "Amazon Ads".

Coautora de 5 libros más. Socia fundadora de la Asociación Resistencia Literaria.

Creadora del Programa. **Tu Primer Libro:** Aprende a escribir, publicar y vender tu primer libro mientras vives un proceso de transformación.

Creadora de la formación **Coaching Integrativo Transperso-**

nal.

Creadora del Programa **Monetiza Tu Mensaje**, para montar tu negocio de crecimiento personal online desde 0 a partir de tu libro o mensaje.

Creadora del Programa **Automatiza Y Despega**, para hacer crecer y despegar tu negocio de crecimiento personal online con estrategias automatizadas.

Creadora del **Método A.D.N. El Ala Diseña Tu Negocio**, un dossier completo o formación para conocerte completamente a un nivel profundo y crear tu plan estratégico de negocio o programas y cursos según el propósito de tu alma.

**¿Quieres saber más?** Aquí te paso un enlace:

[https://institutocorem.com/metodo\\_adn](https://institutocorem.com/metodo_adn)



Medalla de Oro Al Prestigio Profesional del Foro Europa 2001 en el año 2016 por la labor de Coaching Estratégico y Acompañamiento en Crecimiento Personal.

Si quieres saber más de mí, puedes leer mi biografía. Página web: [www.feligarcia.com](http://www.feligarcia.com)



## Dónde me puedes encontrar

### Suscríbete a la Newsletter de Feli García

Para estar al corriente de mis próximos libros, audios, cursos y para recibir contenido exclusivo sobre temas de Desarrollo Personal, Espiritualidad, Despertar de Conciencia y meditaciones, Suscríbete ahora a mi Newsletter (es gratis)

<http://www.feligarcia.com>

Sigue el enlace y deja allí tu mejor email.

Y si quieres que trabaje contigo, sigue este enlace para que te explique cómo trabajo y cómo te puedo ayudar. Sesión gratuita conmigo para aportarte claridad. Por la cantidad de demanda:

Sólo 5 sesiones gratuitas al mes. Entiende que no puedo atender a todos. ¡Gracias!

<https://sesionconfeli.youcanbook.me>

\*Sesiones para personas 100 x 100 comprometidas con su cambio y su vida. Para personas que cualifiquen en el formulario.

Me podrás encontrar como instructora de meditación en **In-sight Timer**, una maravillosa comunidad de millones de medi-

tadores. A través de la meditación podrás conectar más fácilmente con tu YO SOY. Sigue mis meditaciones aquí:

<https://insighttimer.com/felig>

¿Prefieres seguirme en **YouTube**? Sigue este enlace y descubrirás como pasar del miedo al amor, con entrevistas, tips, meditaciones y muchas cosas más:

<https://bit.ly/2XrJ8aY>

Si prefieres tener más información sobre mis libros, los puedes encontrar en mi web o en Amazon:

<https://amzn.to/3aDxtuc>

¡Sígueme en redes sociales!

**Facebook:**

<https://www.facebook.com/feligarciacoach/>

**Grupo público Amar Todo Lo Cura**

<https://www.facebook.com/groups/1255518524545420/>.

**Instagram:**

<https://www.instagram.com/feligarcia.es/>

Si crees que este libro te ha ayudado y puede ayudar a más personas, puedes contribuir a crear un mundo mejor difundiéndolo.

## LAS 12 LLAVES DEL ALMA

Para poder inspirar a más personas y formar parte de esta gran familia, te agradecería que hicieras lo siguiente una vez leído el libro:

Sácate una foto con el libro, etiquétame y comparte en las redes sociales: Facebook, Twitter, Instagram.

Puedes poner lo que te ha parecido y decir:

Junto a **#12llavesdelalma**

Puedes ser la semilla de muchas personas para que vivan la vida que se merecen.

# GRACIAS

# GRACIAS

# GRACIAS



## ¡No te vayas todavía!

Ya has experimentado cómo la escritura puede ser una herramienta poderosa para sanar tu corazón y reinterpretar tu historia desde una nueva perspectiva. Ahora, quiero invitarte a dar un paso más en este camino de transformación personal.

**Imagina convertir tu experiencia y tu mundo interno en un libro que no solo te libere, sino que también inspire y ayude a otros.** El programa "Tu Primer Libro" (TPL) está diseñado precisamente para acompañarte en este proceso, brindándote las herramientas y el apoyo necesarios para que tu voz sea escuchada.

## Qué es el Programa "Tu Primer Libro"

El TPL es un programa integral que te guía desde la concepción de tu idea hasta la publicación de tu libro. A lo largo de 12 semanas de formación grupal, recibirás:

- **Clases semanales en directo vía Zoom:** Donde podrás interactuar, resolver dudas y avanzar junto a otros participantes.
- **Sesiones individuales de mentoría, coaching y terapia:** Para trabajar en tu mentalidad, superar bloqueos y fortalecer tu confianza como escritor/a.
- **Contenido exclusivo en la plataforma:** Acceso ilimitado a recursos que te ayudarán en cada etapa de la escritura.

- **Acompañamiento profesional en la edición, maquetación y publicación de tu libro:** Para que no tengas que preocuparte por los aspectos técnicos y te enfoques en lo que realmente importa: escribir.

## Cómo puedes ser parte de este programa

Me encantaría conocerte personalmente y explorar cómo el TPL puede adaptarse a tus necesidades y objetivos. Por ello, te ofrezco una **sesión gratuita de 30 minutos**, donde podremos:

- Hablar sobre tus ideas y aspiraciones como autor/a.
- Identificar posibles bloqueos o desafíos que estés enfrentando.
- Presentarte en detalle cómo el programa puede ayudarte a transformar tu historia en un libro impactante.

Para reservar tu sesión gratuita, simplemente visita <https://sessionconfeli.youcanbook.me> y selecciona el horario que mejor te convenga.



**No dejes que tus dudas o miedos te detengan.** Este es el momento perfecto para dar vida a esa historia que llevas dentro y compartirla con el mundo. Estoy aquí para acompañarte

en cada paso de este emocionante viaje.

¡Te espero con ilusión!

**¿Aún no estás listo/a para escribir tu libro?**

**Hay otra opción para ti...**

Ya has descubierto el poder de la escritura terapéutica y cómo puede ayudarte a sanar y resignificar tu historia. Pero sé que quizás aún no sientes que estás preparado/a para dar el gran paso de escribir tu libro.

Por eso, quiero ofrecerte una opción más accesible para que sigas explorando la escritura como herramienta de sanación y autoconocimiento.

**Te invito a mi curso de escritura terapéutica:**

***"Escribe para Sanar:***

***5 Pasos para Transformar tu Historia"***

¿Sientes que tu historia merece ser contada, pero no sabes por dónde empezar? En este curso de 5 videos descubrirás cómo la escritura terapéutica puede ayudarte a **sanar, transformar tu narrativa y encontrar el mensaje poderoso detrás de tu historia.**

Aprenderás:

- Técnicas de escritura para liberar emociones y dar sentido a tu historia.
- Cómo reescribir experiencias desde una perspectiva de crecimiento.

- La clave para pasar de la escritura personal a un mensaje que inspire a otros.

**Este es el primer paso** para convertir tu historia en algo más grande. Si quieres escribir un libro con propósito, te guiaré en el siguiente nivel. ¿Estás listo/a?

### **BONUS EXCLUSIVO SOLO PARA LECTORES DE ESTE LIBRO:**

Además del curso completo, recibirás:

1. **Meditaciones guiadas** especiales para tu proceso de sanación.
2. **Curso de escritura automática y canalización** para conectar con tu intuición.
3. **Mi libro Tu Primer Libro:** el manual del curso, una buena ayuda para saber todos los pasos que vas a tener que dar al escribir tu libro.
4. **Sesión 1 a 1 gratuita** conmigo para analizar tu proceso y orientarte en tu camino de escritura.

**Accede con un 50% de descuento** solo por ser lector/a de este libro.

**Precio regular: 37€**

**TU PRECIO ESPECIAL:**

**SOLO 18,50€** usando el código exclusivo: **DESC50**

Este código solo estará disponible **por tiempo limitado**.

**Haz clic aquí para inscribirte y seguir profundizando** en la

escritura terapéutica:

[https://bit.ly/curso\\_escritura\\_terapeutica](https://bit.ly/curso_escritura_terapeutica)



DESARROLLO PERSONAL

**ESCRITURA TERAPÉUTICA. Escribe  
para Sanar: 5 Pasos para  
Transformar tu Historia**

Un abrazo,

Feli García



